



# Acompanhamento semanal de transferências de pacientes entre Regiões

RS, Macrorregiões e Regiões Covid-19

Atualizado em 20 de janeiro de 2022

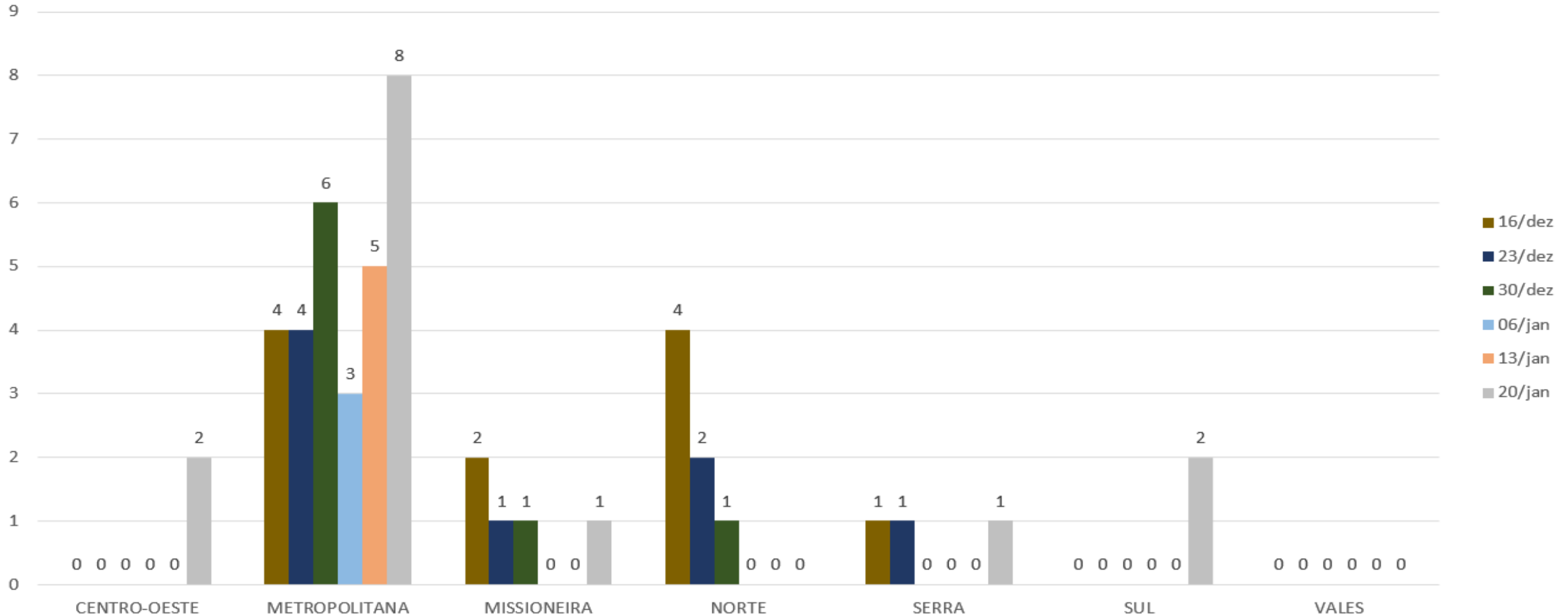
Departamento de  
Auditoria do SUS



# Hospitalizados na Macrorregião, residentes de outra Macro

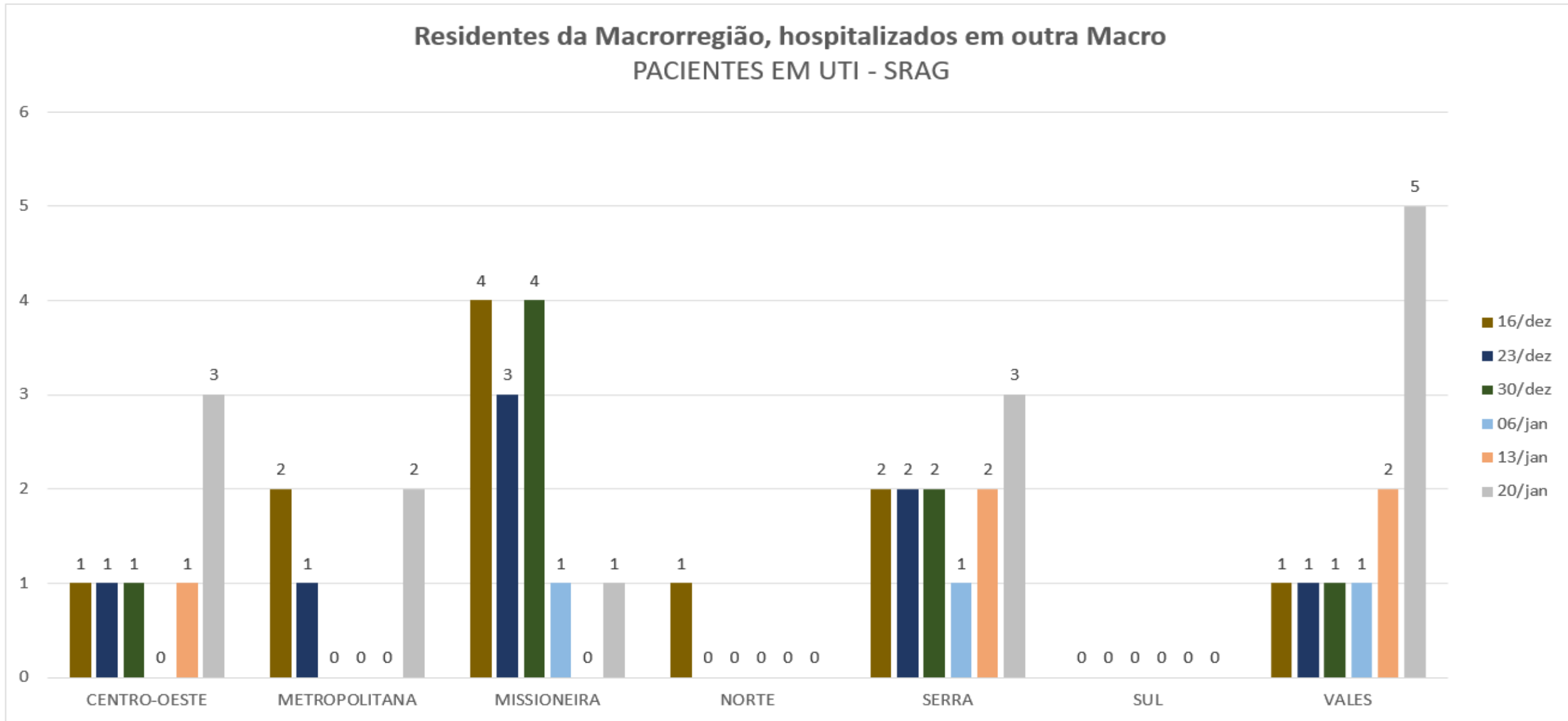
## PACIENTES EM UTI - SRAG

Hospitalizados na Macrorregião, residentes de outra Macro  
PACIENTES EM UTI - SRAG



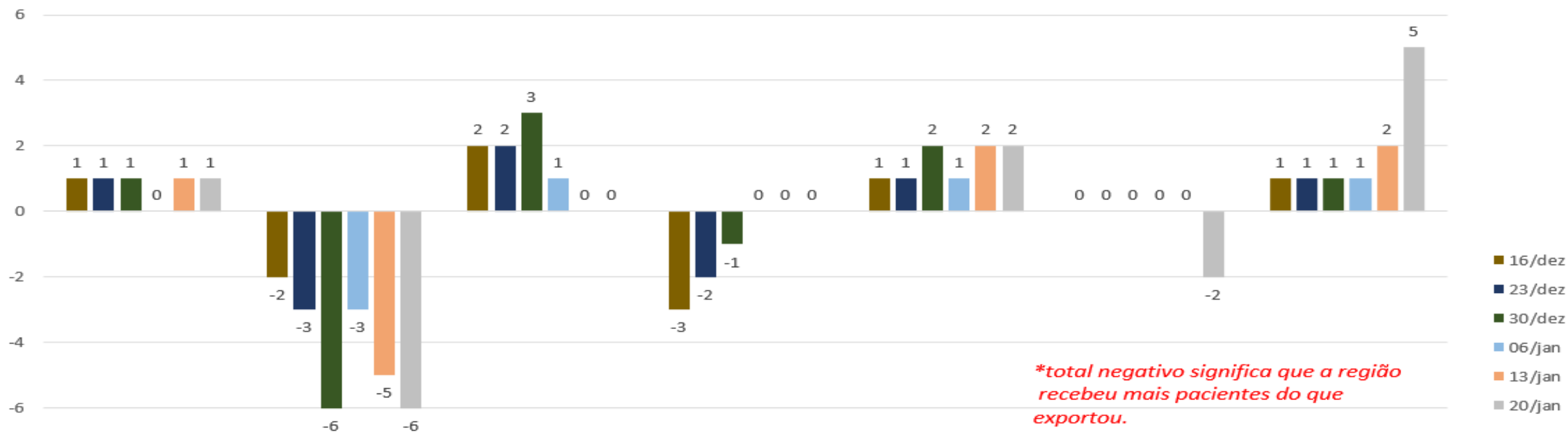
# Residentes da Macrorregião, hospitalizados em outra Macro

## PACIENTES EM UTI - SRAG



# Acompanhamento de pacientes exportados (Total\* de pacientes encaminhados para outra região)

**Acompanhamento de pacientes exportados (total\* de pacientes encaminhados para outra região)**  
PACIENTES EM UTI - SRAG

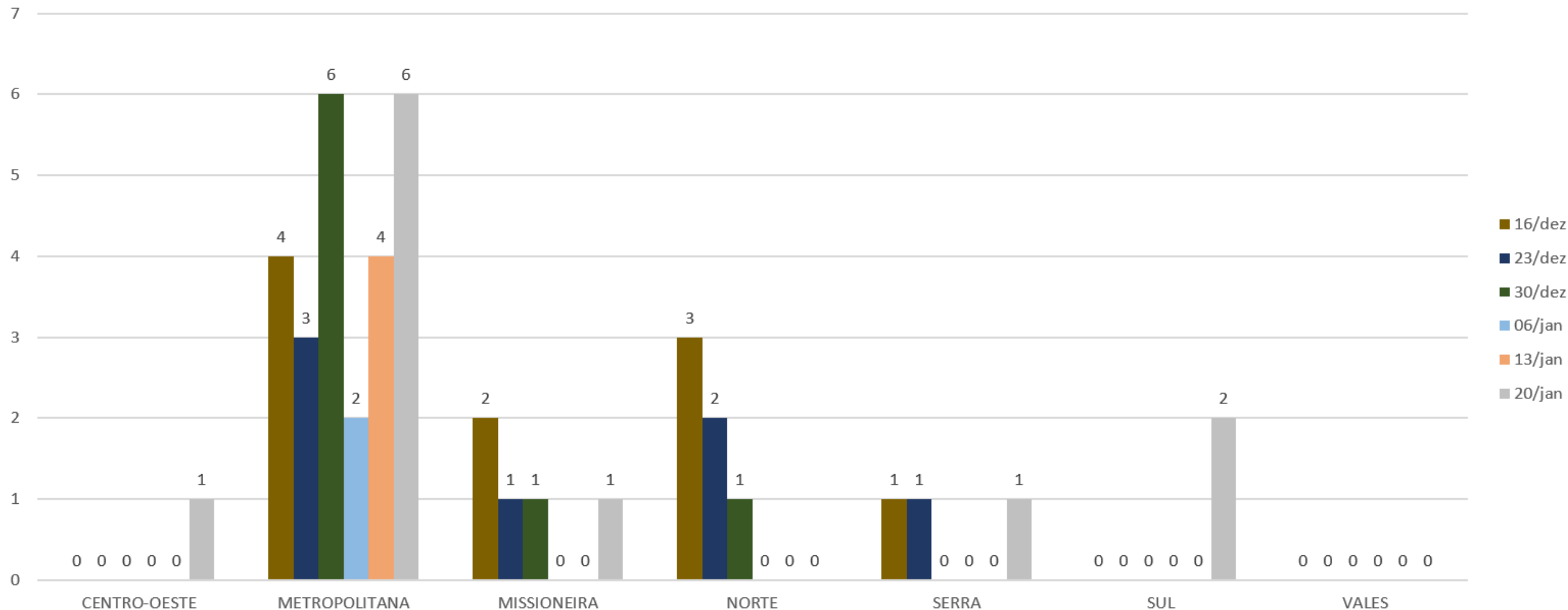


|        | CENTRO-OESTE | METROPOLITANA | MISSIONEIRA | NORTE | SERRA | SUL | VALES |
|--------|--------------|---------------|-------------|-------|-------|-----|-------|
| 16/dez | 1            | -2            | 2           | -3    | 1     | 0   | 1     |
| 23/dez | 1            | -3            | 2           | -2    | 1     | 0   | 1     |
| 30/dez | 1            | -6            | 3           | -1    | 2     | 0   | 1     |
| 06/jan | 0            | -3            | 1           | 0     | 1     | 0   | 1     |
| 13/jan | 1            | -5            | 0           | 0     | 2     | 0   | 2     |
| 20/jan | 1            | -6            | 0           | 0     | 2     | -2  | 5     |



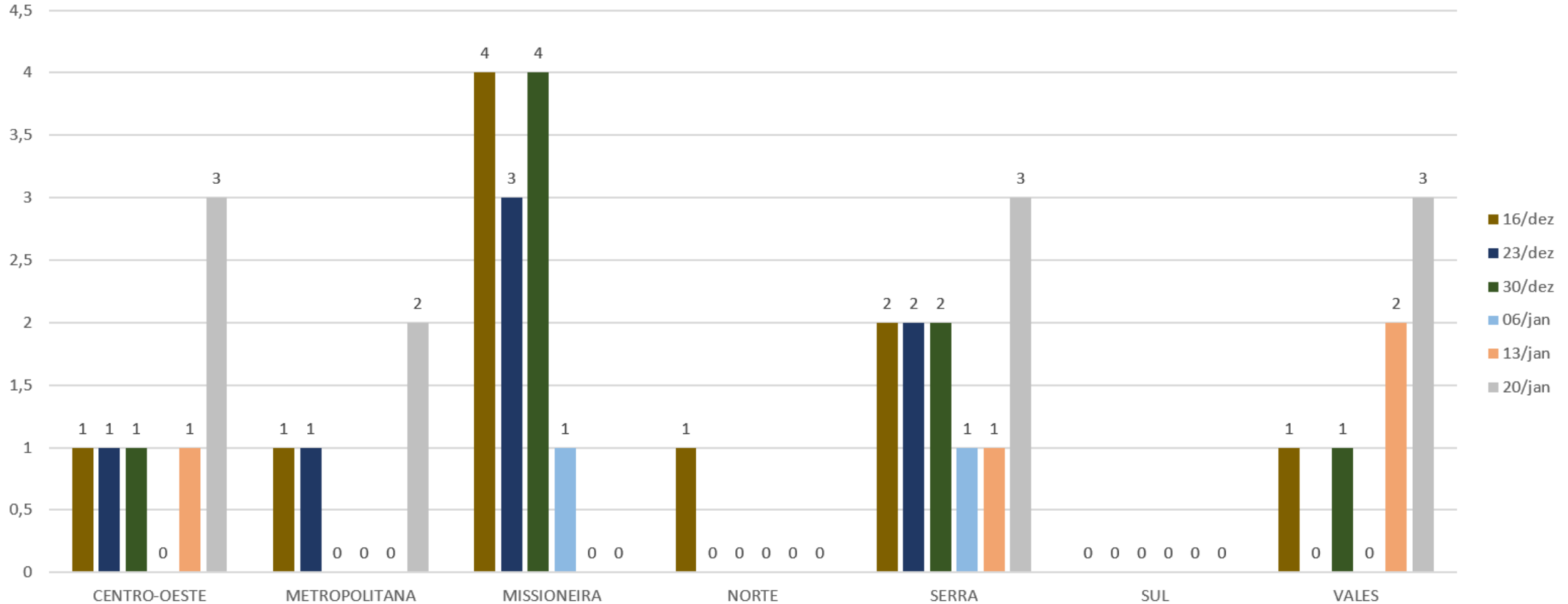
# Hospitalizados na Macrorregião, residentes de outra Macro CONFIRMADOS COVID

## Hospitalizados na Macrorregião, residentes de outra Macro CONFIRMADOS COVID



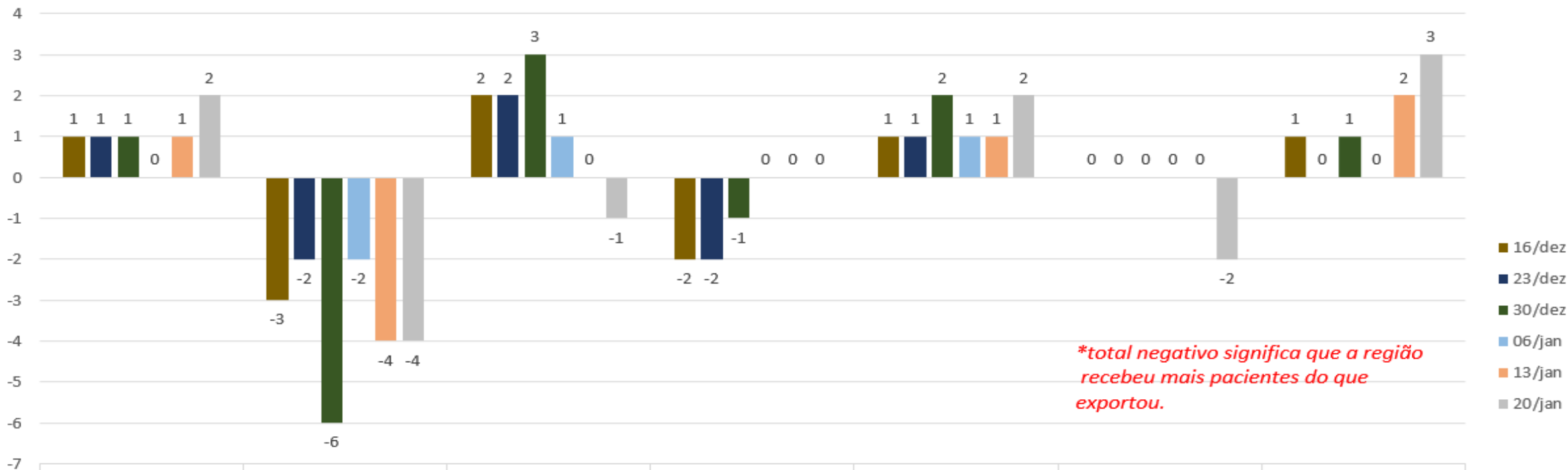
# Residentes da Macrorregião, hospitalizados em outra Macro CONFIRMADOS COVID

## Residentes da Macrorregião, hospitalizados em outra Macro CONFIRMADOS COVID



# Acompanhamento de pacientes exportados (Total\* de pacientes encaminhados para outra região)

Acompanhamento de pacientes exportados (total\* de pacientes encaminhados para outra região)  
Confirmados COVID



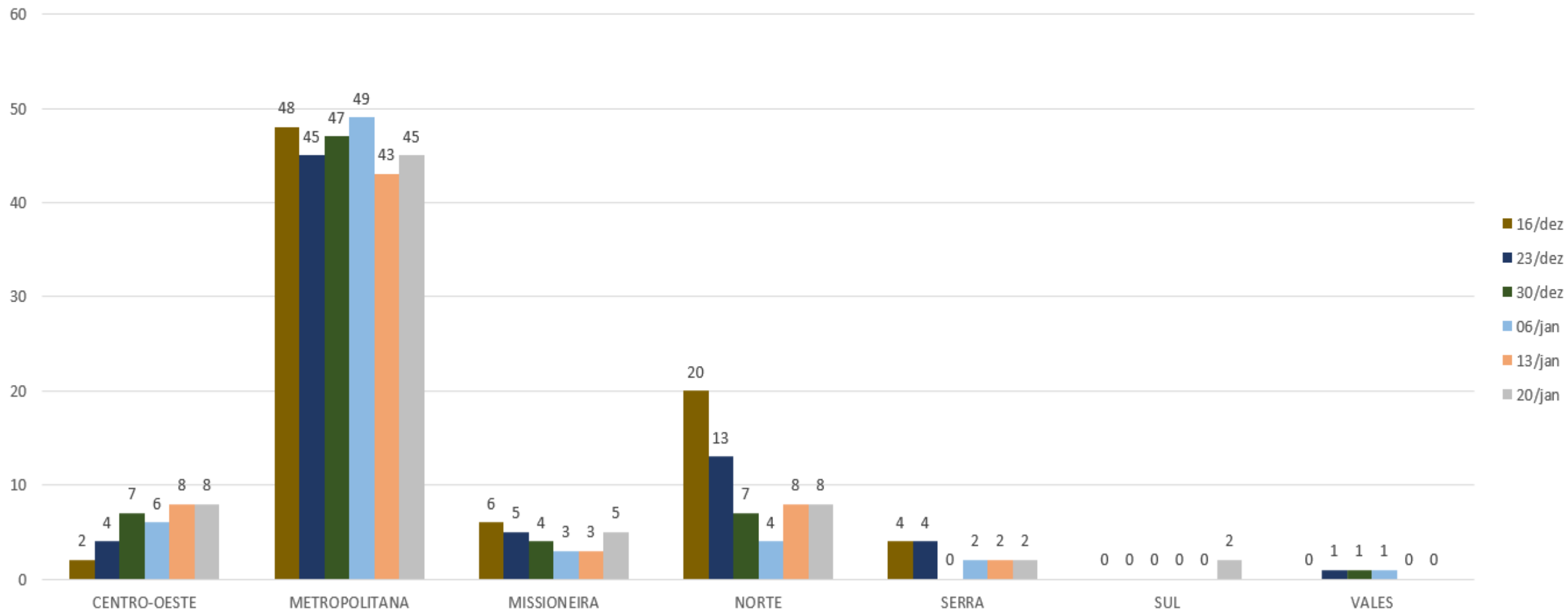
|        | CENTRO-OESTE | METROPOLITANA | MISSIONEIRA | NORTE | SERRA | SUL | VALES |
|--------|--------------|---------------|-------------|-------|-------|-----|-------|
| 16/dez | 1            | -3            | 2           | -2    | 1     | 0   | 1     |
| 23/dez | 1            | -2            | 2           | -2    | 1     | 0   | 0     |
| 30/dez | 1            | -6            | 3           | -1    | 2     | 0   | 1     |
| 06/jan | 0            | -2            | 1           | 0     | 1     | 0   | 0     |
| 13/jan | 1            | -4            | 0           | 0     | 1     | 0   | 2     |
| 20/jan | 2            | -4            | -1          | 0     | 2     | -2  | 3     |



# Hospitalizados na Macrorregião, residentes de outra Macro

## UTI Independente da causa

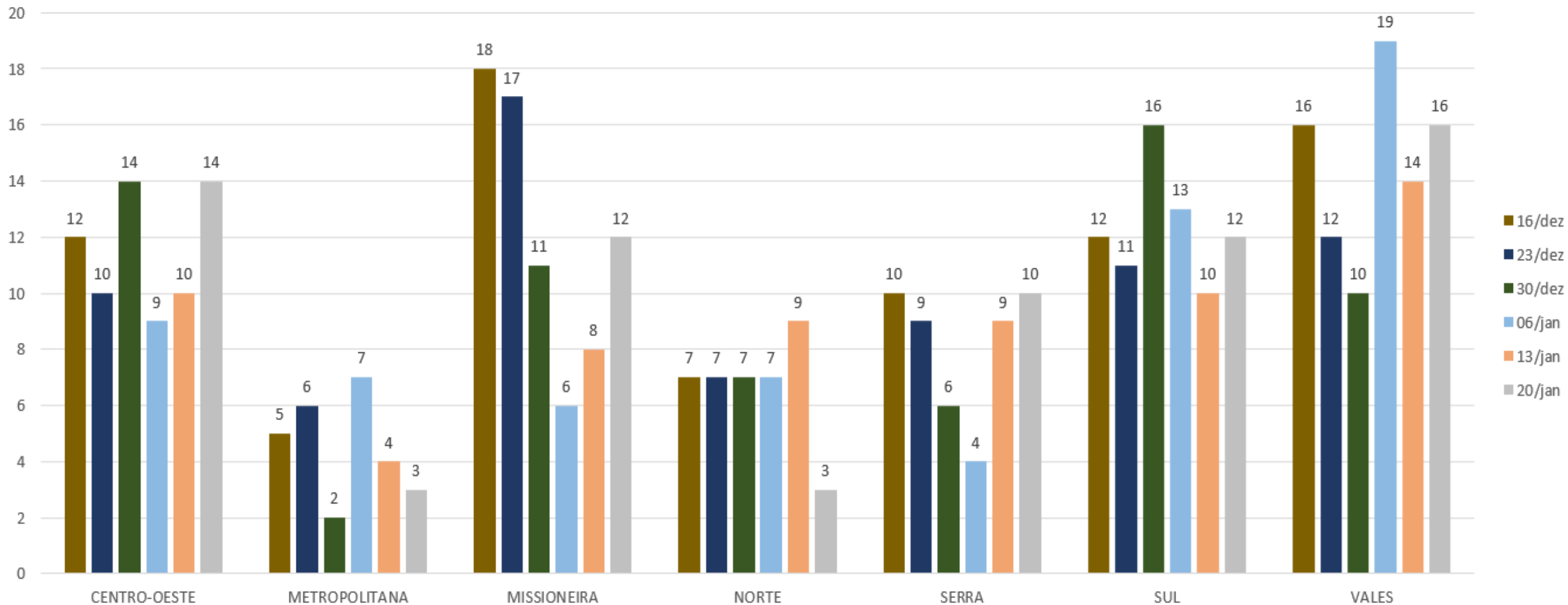
Hospitalizados na Macrorregião, residentes de outra Macro  
UTI - Independente da causa





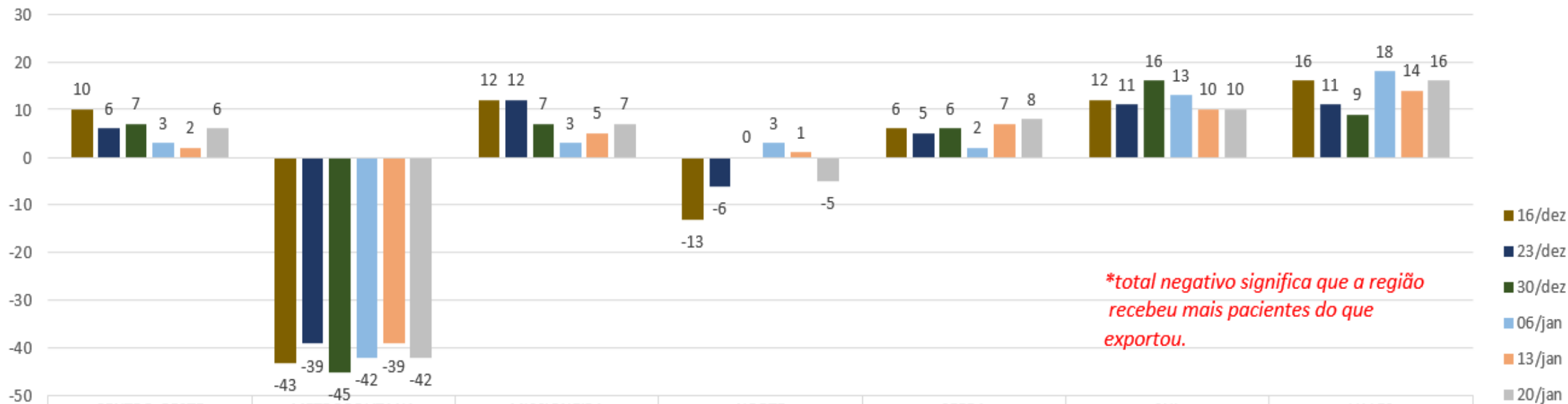
# Residentes da Macrorregião, hospitalizados em outra Macro UTI Independente da causa

Residentes da Macrorregião, hospitalizados em outra Macro  
UTI - Independente da causa



# Acompanhamento de pacientes exportados (Total\* de pacientes encaminhados para outra região)

Acompanhamento de pacientes exportados (total\* de pacientes encaminhados para outra região)  
UTI - Independente da causa

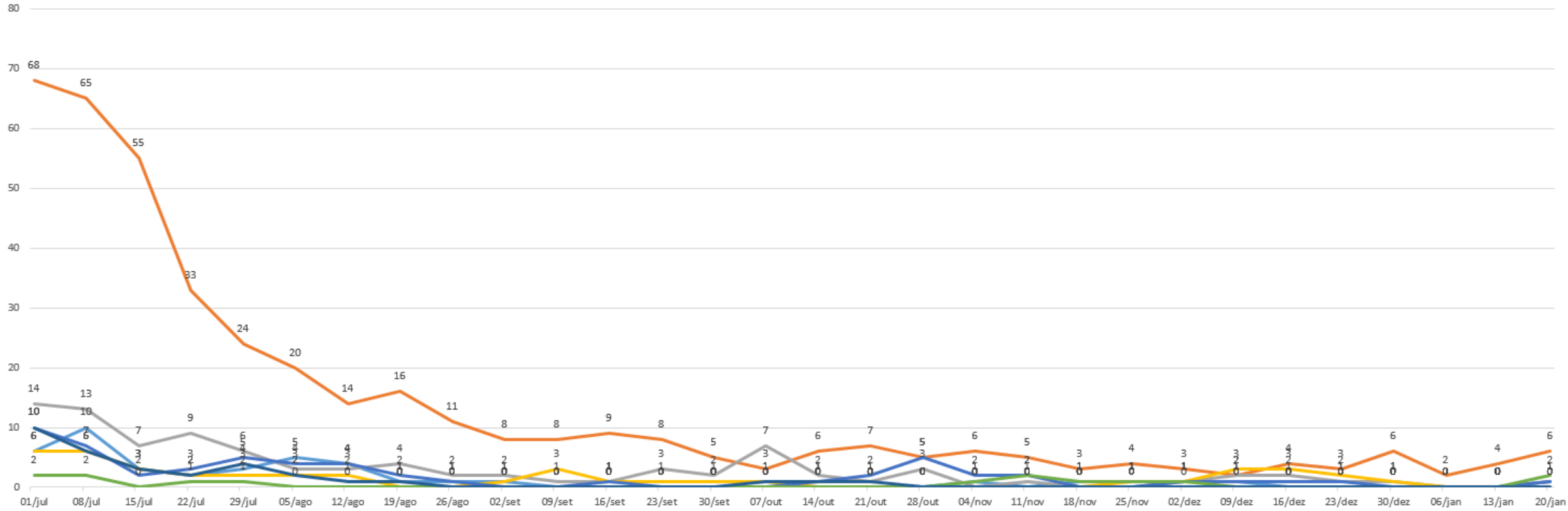


|        | CENTRO-OESTE | METROPOLITANA | MISSIONEIRA | NORTE | SERRA | SUL | VALES |
|--------|--------------|---------------|-------------|-------|-------|-----|-------|
| 16/dez | 10           | -43           | 12          | -13   | 6     | 12  | 16    |
| 23/dez | 6            | -39           | 12          | -6    | 5     | 11  | 11    |
| 30/dez | 7            | -45           | 7           | 0     | 6     | 16  | 9     |
| 06/jan | 3            | -42           | 3           | 3     | 2     | 13  | 18    |
| 13/jan | 2            | -39           | 5           | 1     | 7     | 10  | 14    |
| 20/jan | 6            | -42           | 7           | -5    | 8     | 10  | 16    |



# Evolução semanal de hospitalizados na Macrorregião, residentes de outra Macro CONFIRMADOS COVID

Hospitalizados na Macrorregião, residentes de outra Macro  
CONFIRMADOS COVID



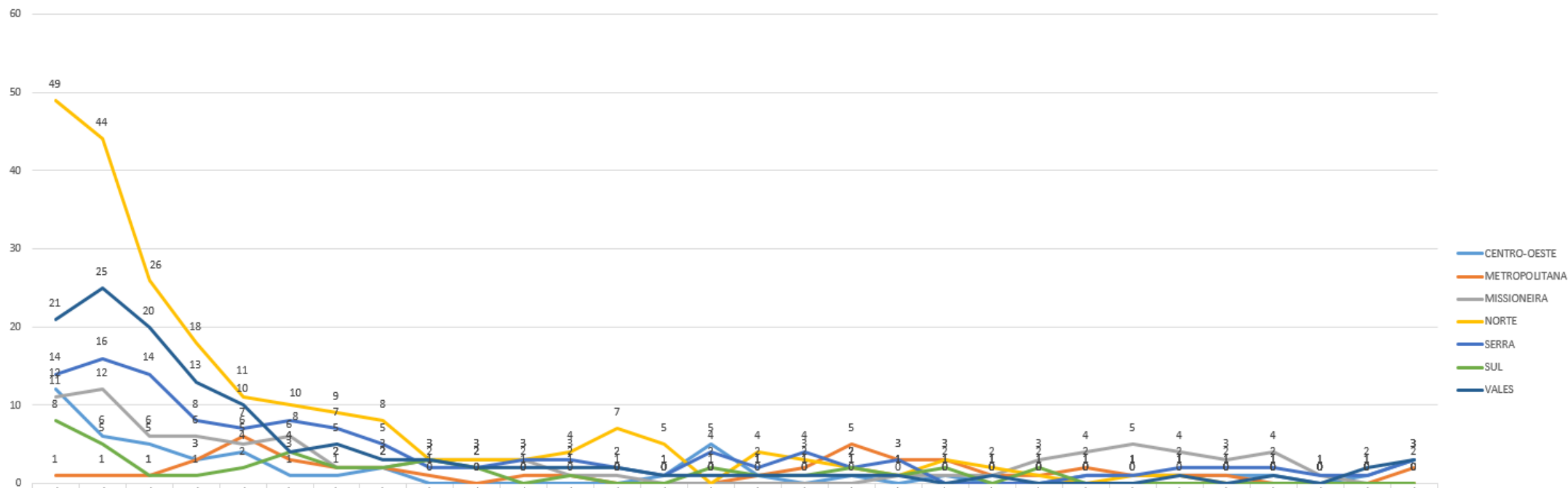
|               | 01/jul | 08/jul | 15/jul | 22/jul | 29/jul | 05/ago | 12/ago | 19/ago | 26/ago | 02/set | 09/set | 16/set | 23/set | 30/set | 07/out | 14/out | 21/out | 28/out | 04/nov | 11/nov | 18/nov | 25/nov | 02/dez | 09/dez | 16/dez | 23/dez | 30/dez | 05/jan | 13/jan | 20/jan |   |
|---------------|--------|--------|--------|--------|--------|--------|--------|--------|--------|--------|--------|--------|--------|--------|--------|--------|--------|--------|--------|--------|--------|--------|--------|--------|--------|--------|--------|--------|--------|--------|---|
| CENTRO-OESTE  | 6      | 10     | 3      | 2      | 3      | 5      | 4      | 1      | 1      | 1      | 0      | 0      | 0      | 0      | 0      | 0      | 0      | 0      | 0      | 1      | 0      | 1      | 1      | 1      | 1      | 0      | 0      | 0      | 0      | 0      | 1 |
| METROPOLITANA | 68     | 65     | 55     | 33     | 24     | 20     | 14     | 16     | 11     | 8      | 8      | 9      | 8      | 5      | 3      | 6      | 7      | 5      | 6      | 5      | 3      | 4      | 3      | 2      | 4      | 3      | 6      | 2      | 4      | 6      |   |
| MISSIONEIRA   | 14     | 13     | 7      | 9      | 6      | 3      | 3      | 4      | 2      | 2      | 1      | 1      | 3      | 2      | 7      | 2      | 1      | 3      | 0      | 1      | 0      | 0      | 1      | 2      | 2      | 1      | 1      | 0      | 0      | 1      |   |
| NORTE         | 6      | 6      | 3      | 2      | 2      | 2      | 2      | 0      | 0      | 1      | 3      | 1      | 1      | 1      | 1      | 0      | 0      | 0      | 0      | 0      | 0      | 1      | 1      | 3      | 3      | 2      | 1      | 0      | 0      | 0      |   |
| SERRA         | 10     | 7      | 2      | 3      | 5      | 4      | 4      | 2      | 1      | 0      | 0      | 1      | 0      | 0      | 0      | 1      | 2      | 5      | 2      | 2      | 0      | 0      | 1      | 1      | 1      | 1      | 0      | 0      | 0      | 1      |   |
| SUL           | 2      | 2      | 0      | 1      | 1      | 0      | 0      | 0      | 0      | 0      | 0      | 0      | 0      | 0      | 0      | 0      | 0      | 0      | 1      | 2      | 1      | 1      | 1      | 0      | 0      | 0      | 0      | 0      | 0      | 2      |   |
| VALES         | 10     | 6      | 3      | 2      | 4      | 2      | 1      | 1      | 0      | 0      | 0      | 0      | 0      | 0      | 1      | 1      | 1      | 0      | 0      | 0      | 0      | 0      | 0      | 0      | 0      | 0      | 0      | 0      | 0      | 0      |   |

— CENTRO-OESTE — METROPOLITANA — MISSIONEIRA — NORTE — SERRA — SUL — VALES



# Evolução semanal de residentes da Macrorregião, hospitalizados em outra Macro CONFIRMADOS COVID

Residentes da Macrorregião, hospitalizados em outra Macro  
CONFIRMADOS COVID

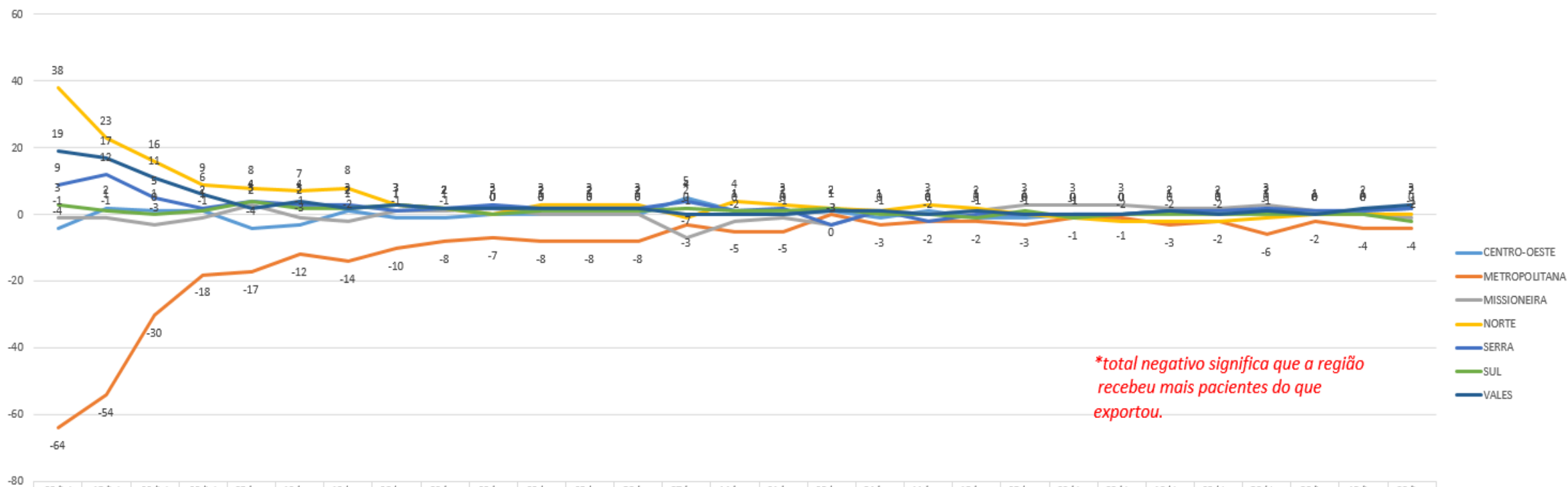


|               | 01/jul | 08/jul | 15/jul | 22/jul | 29/jul | 05/ago | 12/ago | 19/ago | 26/ago | 02/set | 09/set | 09/set | 23/set | 30/set | 07/out | 14/out | 21/out | 28/out | 04/nov | 11/nov | 18/nov | 25/nov | 02/dez | 09/dez | 16/dez | 23/dez | 30/dez | 06/jan | 13/jan | 20/jan |
|---------------|--------|--------|--------|--------|--------|--------|--------|--------|--------|--------|--------|--------|--------|--------|--------|--------|--------|--------|--------|--------|--------|--------|--------|--------|--------|--------|--------|--------|--------|--------|
| CENTRO-OESTE  | 12     | 6      | 5      | 3      | 4      | 1      | 1      | 2      | 0      | 0      | 0      | 0      | 0      | 1      | 5      | 1      | 0      | 1      | 0      | 0      | 1      | 0      | 1      | 1      | 1      | 1      | 1      | 0      | 1      | 3      |
| METROPOLITANA | 1      | 1      | 1      | 3      | 6      | 3      | 2      | 2      | 1      | 0      | 1      | 1      | 0      | 0      | 0      | 1      | 2      | 5      | 3      | 3      | 1      | 1      | 2      | 1      | 1      | 1      | 0      | 0      | 0      | 2      |
| MISSIONEIRA   | 11     | 12     | 6      | 6      | 5      | 6      | 2      | 2      | 3      | 3      | 3      | 1      | 1      | 0      | 0      | 0      | 0      | 0      | 1      | 1      | 1      | 3      | 4      | 5      | 4      | 3      | 4      | 1      | 0      | 0      |
| NORTE         | 49     | 44     | 26     | 18     | 11     | 10     | 9      | 8      | 3      | 3      | 3      | 4      | 7      | 5      | 0      | 4      | 3      | 2      | 1      | 3      | 2      | 1      | 0      | 1      | 1      | 0      | 0      | 0      | 0      | 0      |
| SERRA         | 14     | 16     | 14     | 8      | 7      | 8      | 7      | 5      | 2      | 2      | 3      | 3      | 2      | 1      | 4      | 2      | 4      | 2      | 3      | 0      | 0      | 0      | 1      | 1      | 2      | 2      | 2      | 1      | 1      | 3      |
| SUL           | 8      | 5      | 1      | 1      | 2      | 4      | 2      | 2      | 3      | 2      | 0      | 1      | 0      | 0      | 2      | 1      | 1      | 2      | 1      | 2      | 0      | 2      | 0      | 0      | 0      | 0      | 0      | 0      | 0      | 0      |
| VALES         | 21     | 25     | 20     | 13     | 10     | 4      | 5      | 3      | 3      | 2      | 2      | 2      | 2      | 1      | 1      | 1      | 1      | 1      | 1      | 0      | 1      | 0      | 0      | 0      | 1      | 0      | 1      | 0      | 2      | 3      |



# Evolução semanal de pacientes exportados (Total\* de pacientes encaminhados para outra região)

Acompanhamento semanal de pacientes exportados (total\* de pacientes encaminhados para outra região)  
Confirmados COVID



\*total negativo significa que a região recebeu mais pacientes do que exportou.

|               | 08/jul | 15/jul | 22/jul | 29/jul | 05/ago | 12/ago | 19/ago | 26/ago | 02/set | 09/set | 09/set | 23/set | 30/set | 07/out | 14/out | 21/out | 28/out | 04/nov | 11/nov | 18/nov | 25/nov | 02/dez | 09/dez | 16/dez | 23/dez | 30/dez | 06/jan | 13/jan | 20/jan |
|---------------|--------|--------|--------|--------|--------|--------|--------|--------|--------|--------|--------|--------|--------|--------|--------|--------|--------|--------|--------|--------|--------|--------|--------|--------|--------|--------|--------|--------|--------|
| CENTRO-OESTE  | -4     | 2      | 1      | 1      | -4     | -3     | 1      | -1     | -1     | 0      | 0      | 0      | 0      | 5      | 1      | 0      | 1      | -1     | 1      | -1     | -1     | 0      | 0      | 1      | 1      | 1      | 0      | 1      | 2      |
| METROPOLITANA | -64    | -54    | -30    | -18    | -17    | -12    | -14    | -10    | -8     | -7     | -8     | -8     | -8     | -3     | -5     | -5     | 0      | -3     | -2     | -2     | -3     | -1     | -1     | -3     | -2     | -6     | -2     | -4     | -4     |
| MISSIONEIRA   | -1     | -1     | -3     | -1     | 3      | -1     | -2     | 1      | 1      | 2      | 0      | 0      | 0      | -7     | -2     | -1     | -3     | 1      | 0      | 1      | 3      | 3      | 3      | 2      | 2      | 3      | 1      | 0      | -1     |
| NORTE         | 38     | 23     | 16     | 9      | 8      | 7      | 8      | 3      | 2      | 0      | 3      | 3      | 3      | -1     | 4      | 3      | 2      | 1      | 3      | 2      | 0      | -1     | -2     | -2     | -2     | -1     | 0      | 0      | 0      |
| SERRA         | 9      | 12     | 5      | 2      | 4      | 3      | 3      | 1      | 2      | 3      | 2      | 2      | 2      | 4      | 1      | 2      | -3     | 1      | -2     | 0      | 0      | 0      | 0      | 1      | 1      | 2      | 1      | 1      | 2      |
| SUL           | 3      | 1      | 0      | 1      | 4      | 2      | 2      | 3      | 2      | 0      | 1      | 1      | 1      | 2      | 1      | 1      | 2      | 0      | 0      | -1     | 1      | -1     | 0      | 0      | 0      | 0      | 0      | 0      | -2     |
| VALES         | 19     | 17     | 11     | 6      | 2      | 4      | 2      | 3      | 2      | 2      | 2      | 2      | 2      | 0      | 0      | 0      | 1      | 1      | 0      | 1      | 0      | 0      | 0      | 1      | 0      | 1      | 0      | 2      | 3      |



**GOVERNO DO ESTADO DO RIO GRANDE DO SUL**

Governador: Eduardo Leite

Vice-Governador: Ranolfo Vieira Júnior

**GABINETE DE CRISE PARA O ENFRENTAMENTO DA EPIDEMIA COVID-19**

Coordenador: Marcelo Soares Alves

**COMITÊ DE DADOS**

Coordenador: Luís da Cunha Lamb

Assessoria de Comunicação

Assessoria Técnica

**GABINETE DO GOVERNADOR**

Assessoria Técnica

**SECRETARIA DE PLANEJAMENTO, GOVERNANÇA E GESTÃO - SPGG**

Secretário: Claudio Leite Gastal

Secretária Adjunta: Izabel Matte

Departamento de Economia e Estatística

Assessoria de Comunicação

**SECRETARIA DE ESTADO DA SAÚDE - SES**

Secretária: Arita Bergmann

Secretária-Adjunta: Ana Lucia Pires Afonso da Costa

Departamento de Gestão da Atenção Especializada

Departamento de Atenção Primária e Políticas de Saúde

Departamento de Auditoria do SUS

Departamento de Regulação Estadual

Centro Estadual de Vigilância em Saúde



Atualizado em:  
20/01/2022

