



Acompanhamento semanal de transferências de pacientes entre Regiões

RS, Macrorregiões e Regiões Covid-19

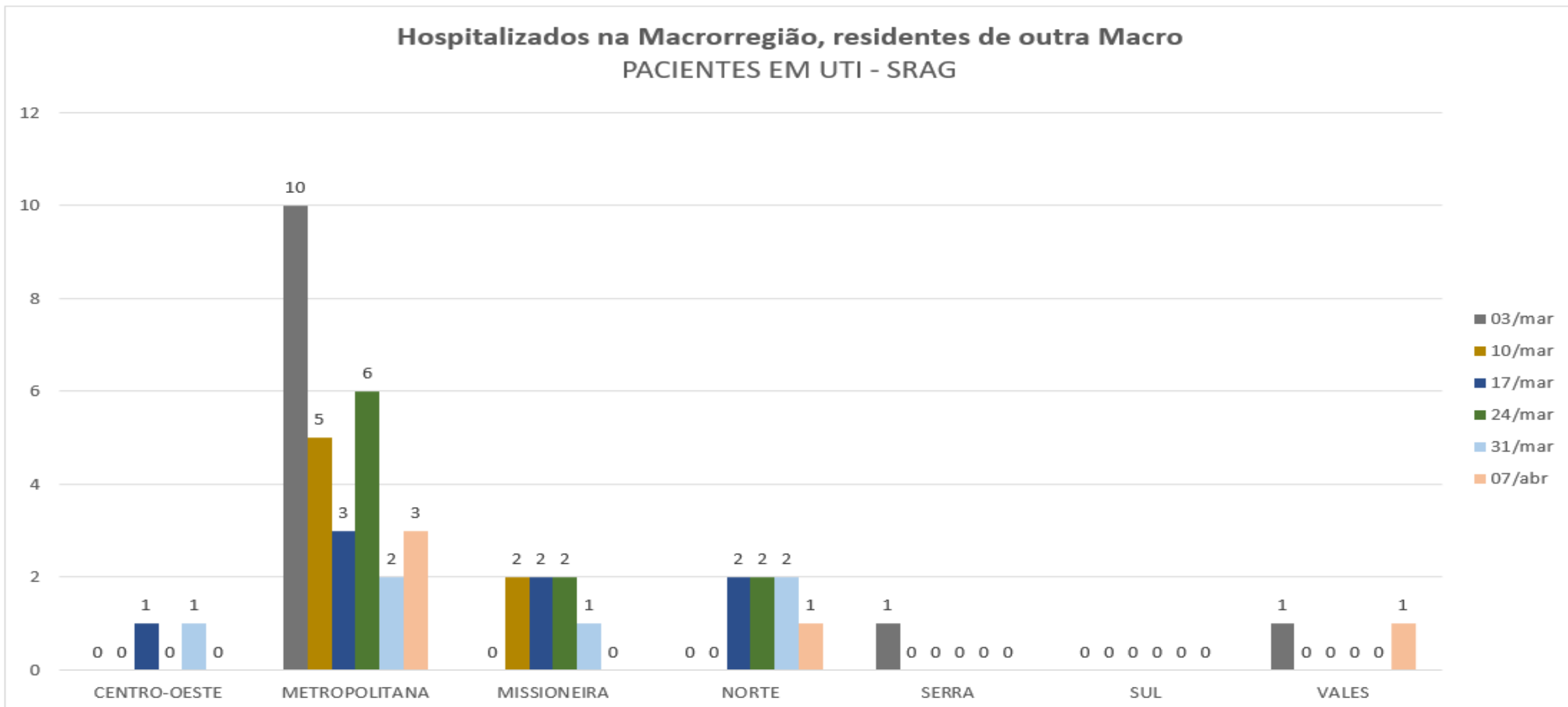
Atualizado em 07 de abril de 2022

Departamento de
Auditoria do SUS



Hospitalizados na Macrorregião, residentes de outra Macro

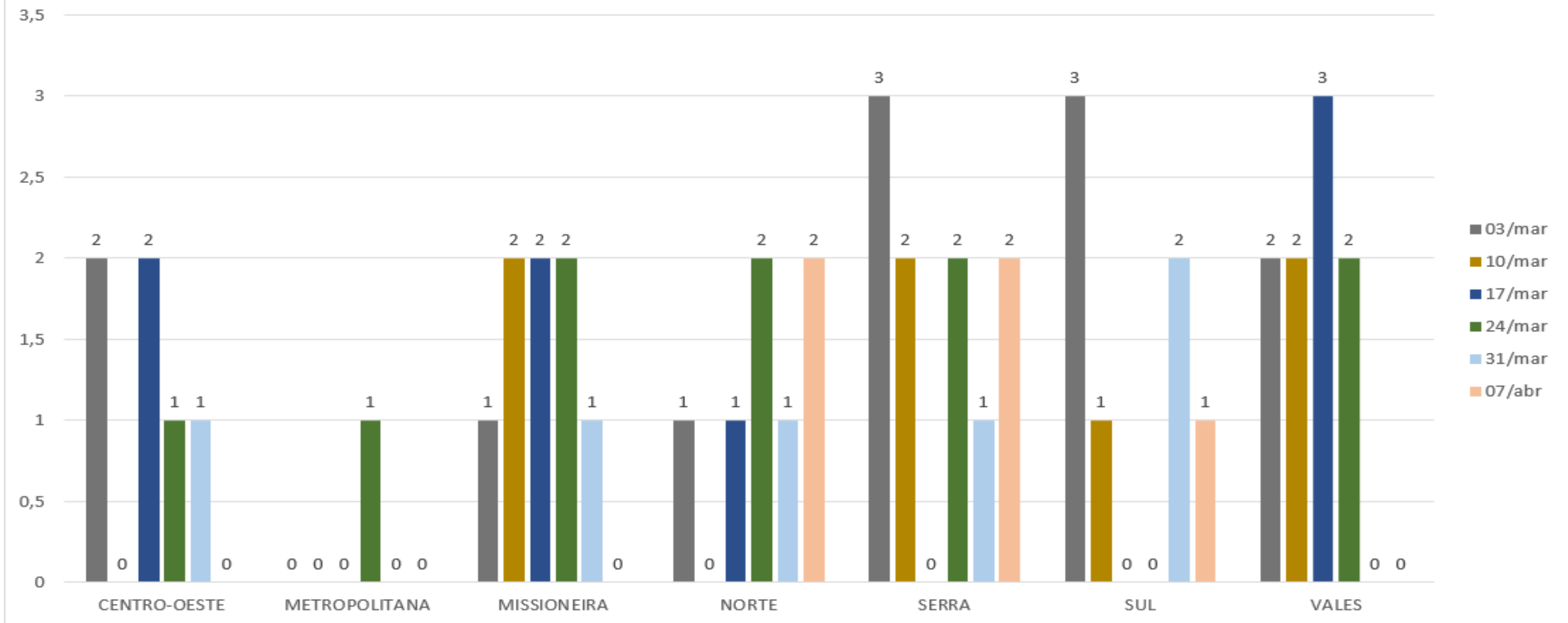
PACIENTES EM UTI - SRAG



Residentes da Macrorregião, hospitalizados em outra Macro

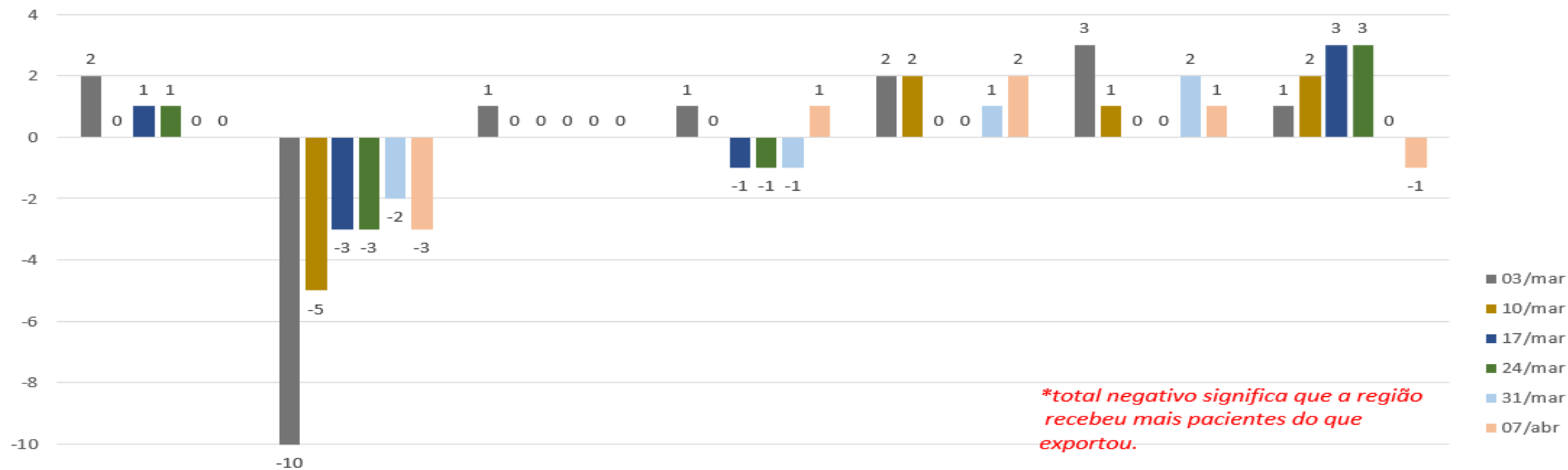
PACIENTES EM UTI - SRAG

Residentes da Macrorregião, hospitalizados em outra Macro
PACIENTES EM UTI - SRAG



Acompanhamento de pacientes exportados (Total* de pacientes encaminhados para outra região)

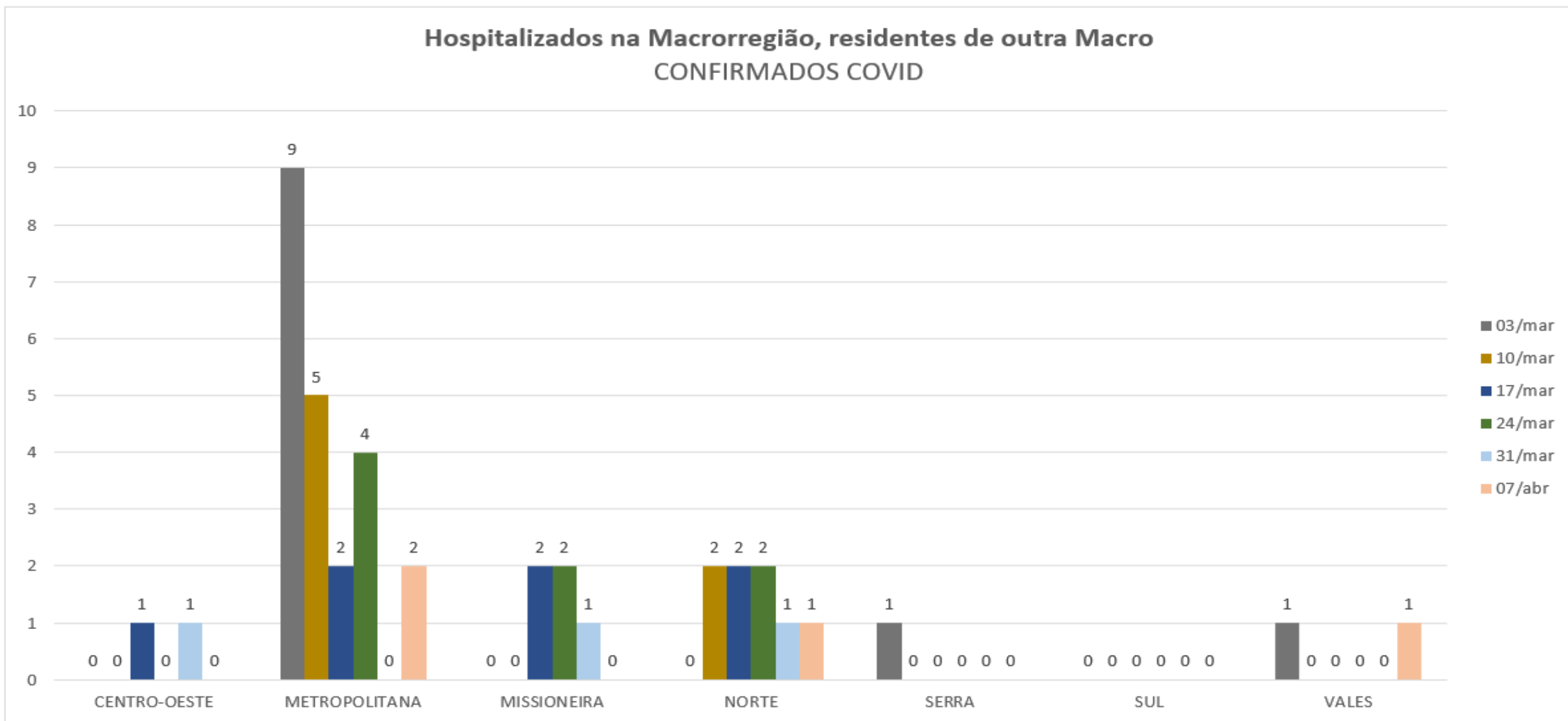
Acompanhamento de pacientes exportados (total* de pacientes encaminhados para outra região)
PACIENTES EM UTI - SRAG



	CENTRO-OESTE	METROPOLITANA	MISSIONEIRA	NORTE	SERRA	SUL	VALES
03/mar	2	-10	1	1	2	3	1
10/mar	0	-5	0	0	2	1	2
17/mar	1	-3	0	-1	0	0	3
24/mar	1	-3	0	-1	0	0	3
31/mar	0	-2	0	-1	1	2	0
07/abr	0	-3	0	1	2	1	-1

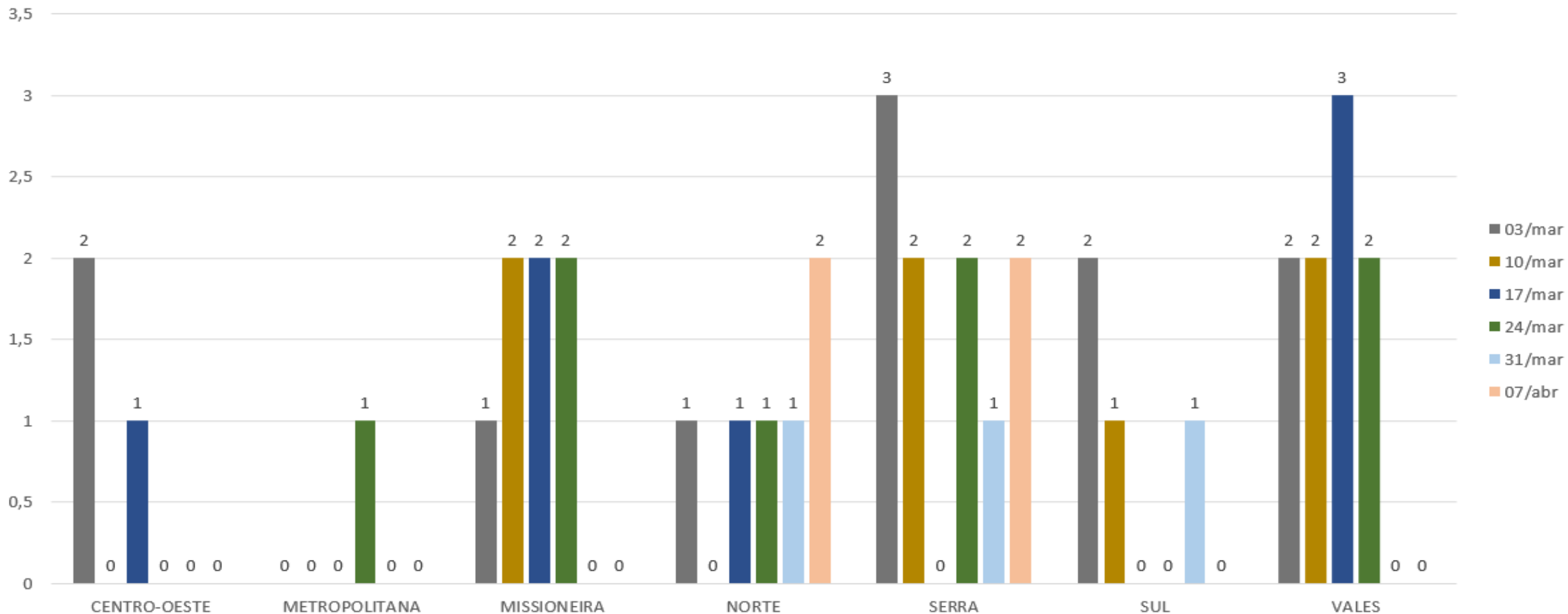


Hospitalizados na Macrorregião, residentes de outra Macro CONFIRMADOS COVID



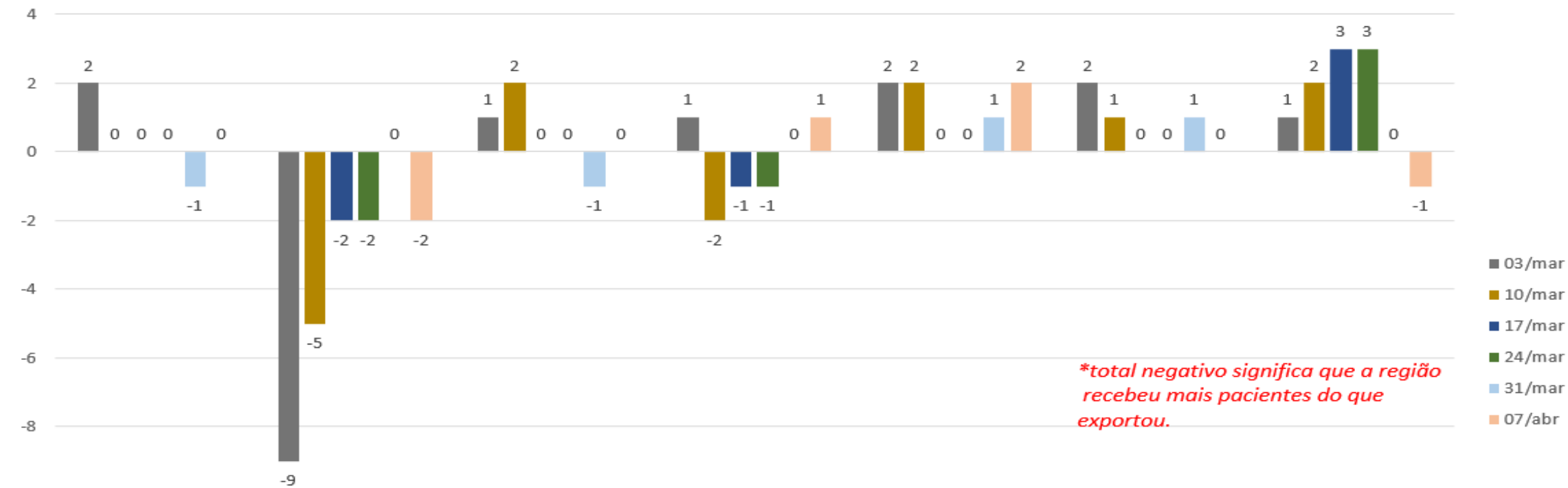
Residentes da Macrorregião, hospitalizados em outra Macro CONFIRMADOS COVID

Residentes da Macrorregião, hospitalizados em outra Macro CONFIRMADOS COVID



Acompanhamento de pacientes exportados (Total* de pacientes encaminhados para outra região)

Acompanhamento de pacientes exportados (total* de pacientes encaminhados para outra região)
Confirmados COVID



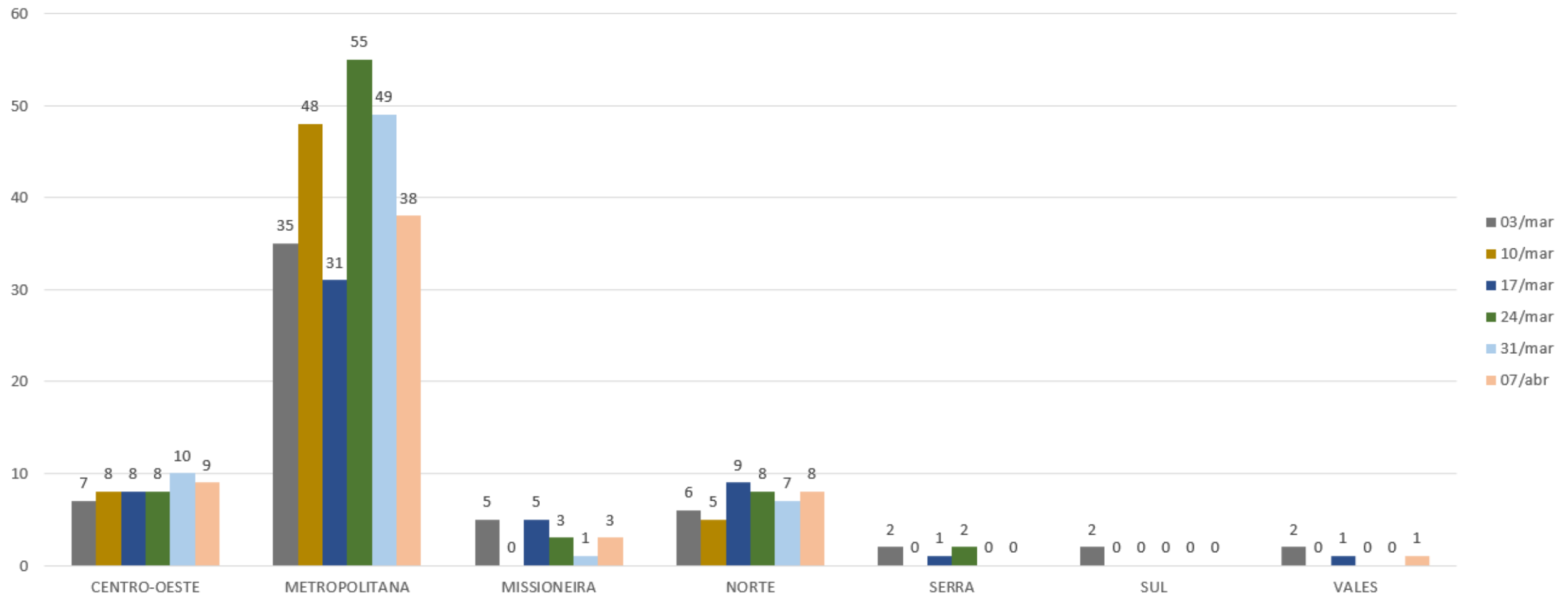
	CENTRO-OESTE	METROPOLITANA	MISSIONEIRA	NORTE	SERRA	SUL	VALES
■ 03/mar	2	-9	1	1	2	2	1
■ 10/mar	0	-5	2	-2	2	1	2
■ 17/mar	0	-2	0	-1	0	0	3
■ 24/mar	0	-2	0	-1	0	0	3
■ 31/mar	-1	0	-1	0	1	1	0
■ 07/abr	0	-2	0	1	2	0	-1



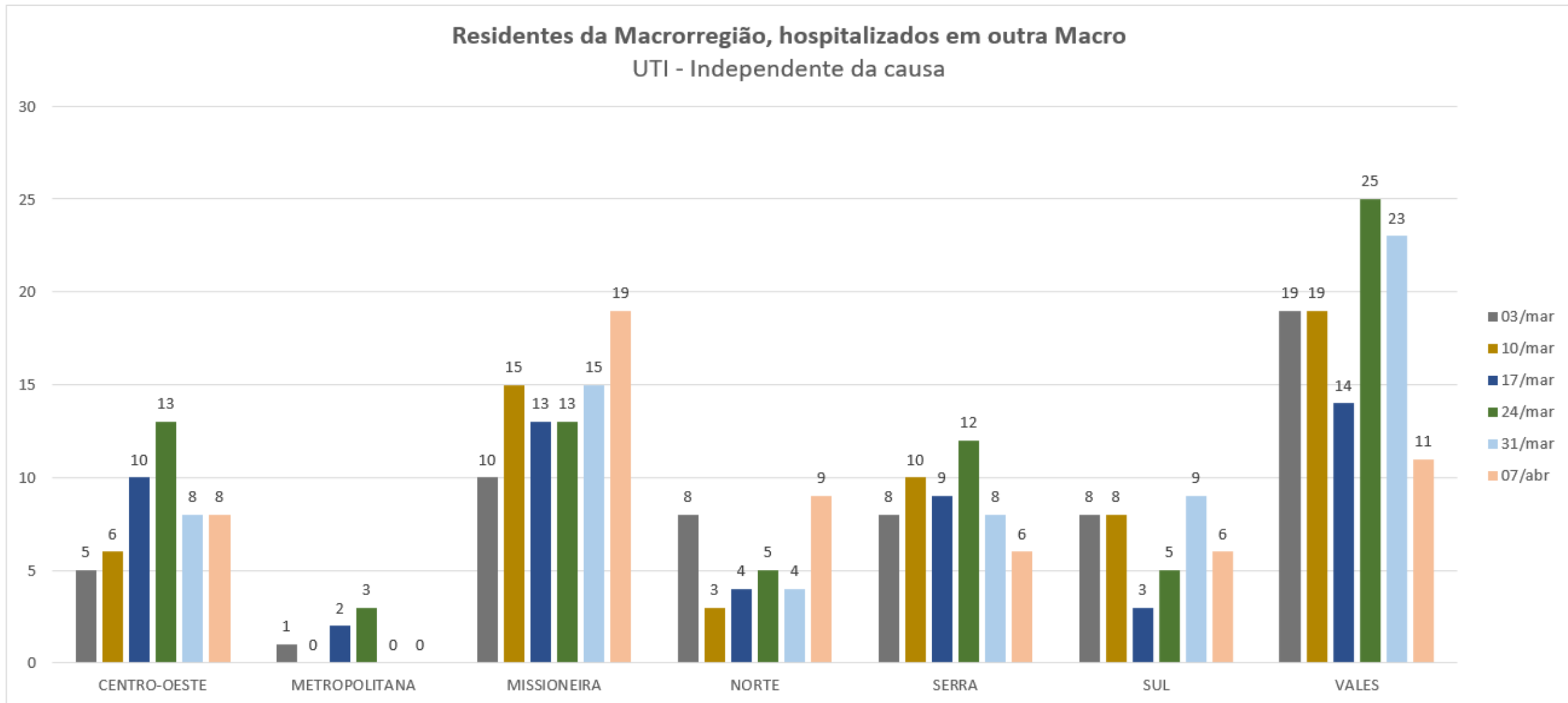
Hospitalizados na Macrorregião, residentes de outra Macro

UTI Independente da causa

Hospitalizados na Macrorregião, residentes de outra Macro
UTI - Independente da causa

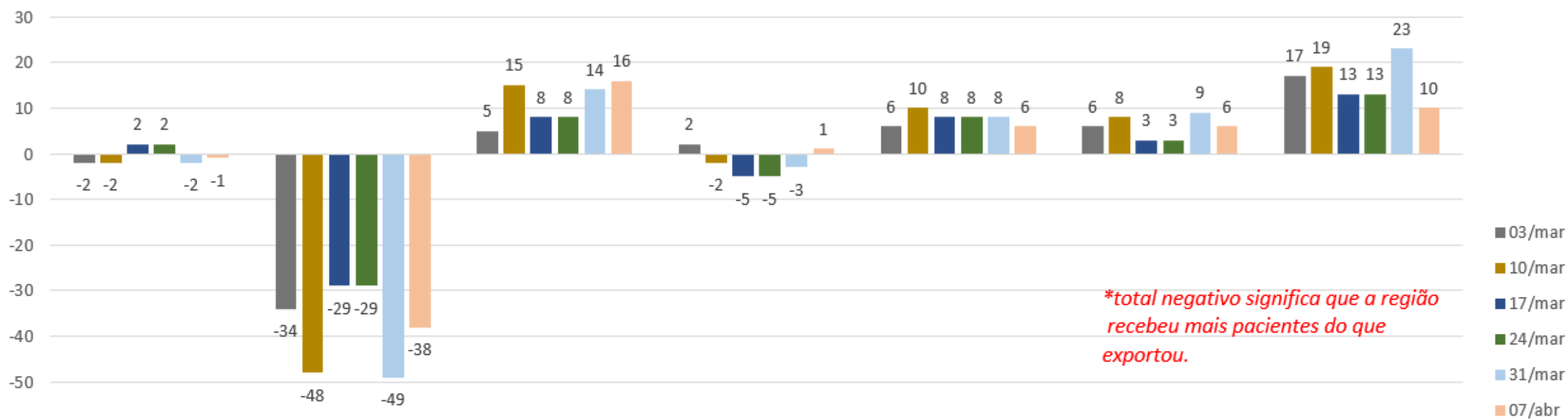


Residentes da Macrorregião, hospitalizados em outra Macro UTI Independente da causa



Acompanhamento de pacientes exportados (Total* de pacientes encaminhados para outra região)

Acompanhamento de pacientes exportados (total* de pacientes encaminhados para outra região)
UTI - Independente da causa

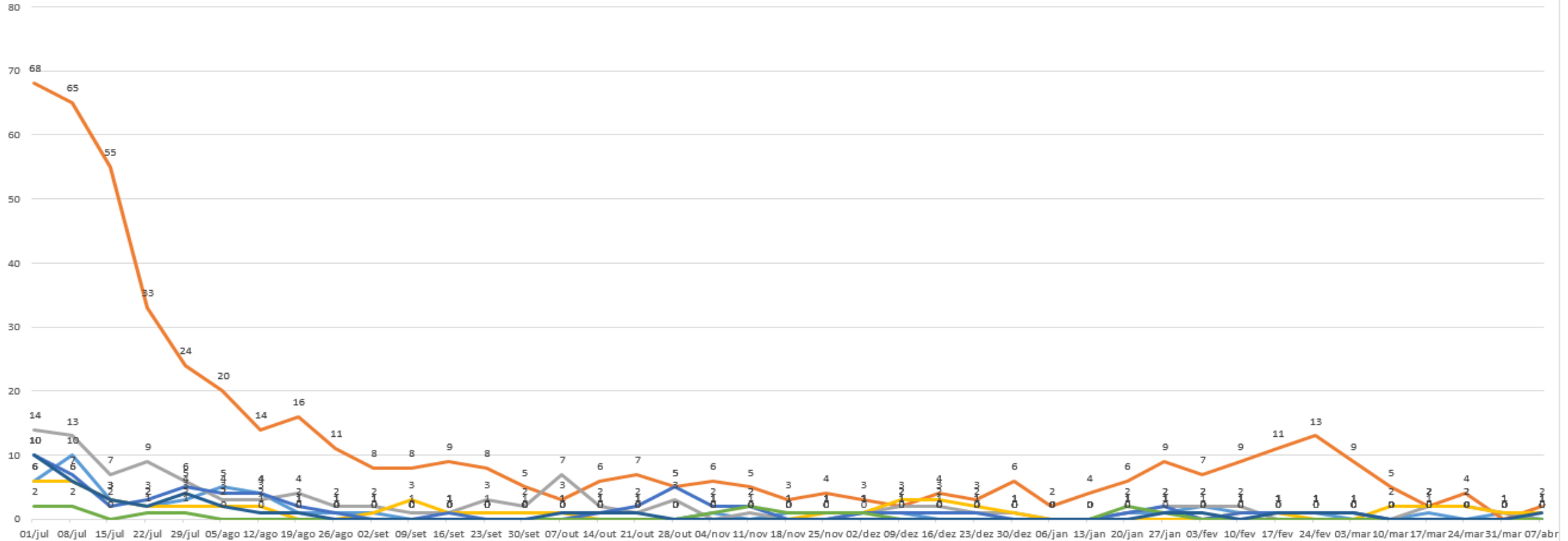


	CENTRO-OESTE	METROPOLITANA	MISSIONEIRA	NORTE	SERRA	SUL	VALES
03/mar	-2	-34	5	2	6	6	17
10/mar	-2	-48	15	-2	10	8	19
17/mar	2	-29	8	-5	8	3	13
24/mar	2	-29	8	-5	8	3	13
31/mar	-2	-49	14	-3	8	9	23
07/abr	-1	-38	16	1	6	6	10



Evolução semanal de hospitalizados na Macrorregião, residentes de outra Macro CONFIRMADOS COVID

Hospitalizados na Macrorregião, residentes de outra Macro CONFIRMADOS COVID



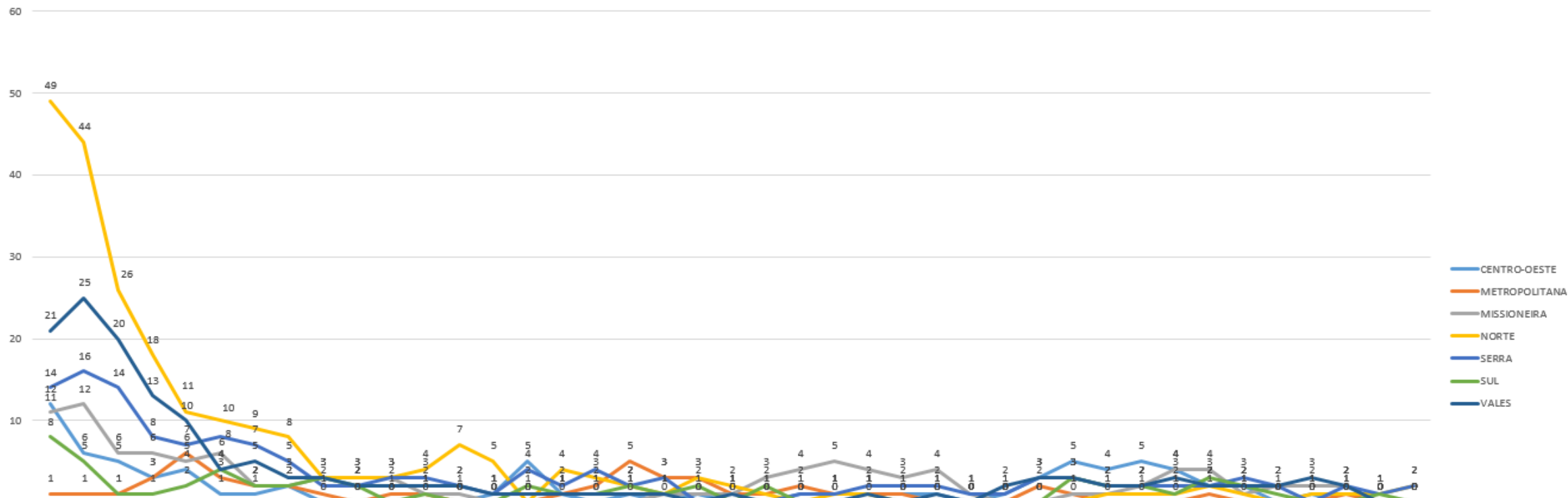
CENTRO-OESTE	6	10	3	2	3	5	4	1	1	1	0	0	0	0	0	0	0	1	0	1	1	1	0	0	0	0	0	1	1	2	1	1	0	0	1	0	1	0				
METROPOLITANA	68	65	55	33	24	20	14	16	11	8	8	9	8	5	3	6	7	5	6	5	3	4	3	2	4	3	6	2	4	6	9	7	9	9	11	13	9	5	2	4	0	2
MISSIONEIRA	14	13	7	9	6	3	3	4	2	2	1	1	3	2	7	2	1	3	0	1	0	0	1	2	2	1	1	0	0	1	2	2	2	0	0	0	0	2	2	2	1	0
NORTE	6	6	3	2	2	2	0	0	1	3	1	1	1	1	1	0	0	0	0	0	1	1	3	3	2	1	1	0	0	0	0	1	1	0	0	2	2	2	2	1	1	
SERRA	10	7	2	3	5	4	4	2	1	0	0	1	0	0	0	1	2	5	2	2	0	0	1	1	1	1	0	0	0	1	2	0	1	1	1	1	1	0	0	0	0	
SUL	2	2	0	1	1	0	0	0	0	0	0	0	0	0	0	0	0	1	2	1	1	1	0	0	0	0	0	0	0	2	1	0	0	0	0	0	0	0	0	0	0	
VALES	10	6	3	2	4	2	1	1	0	0	0	0	0	0	1	1	1	0	0	0	0	0	0	0	0	0	0	0	0	0	0	0	1	1	0	1	1	1	0	0	0	1

— CENTRO-OESTE — METROPOLITANA — MISSIONEIRA — NORTE — SERRA — SUL — VALES



Evolução semanal de residentes da Macrorregião, hospitalizados em outra Macro CONFIRMADOS COVID

Residentes da Macrorregião, hospitalizados em outra Macro CONFIRMADOS COVID

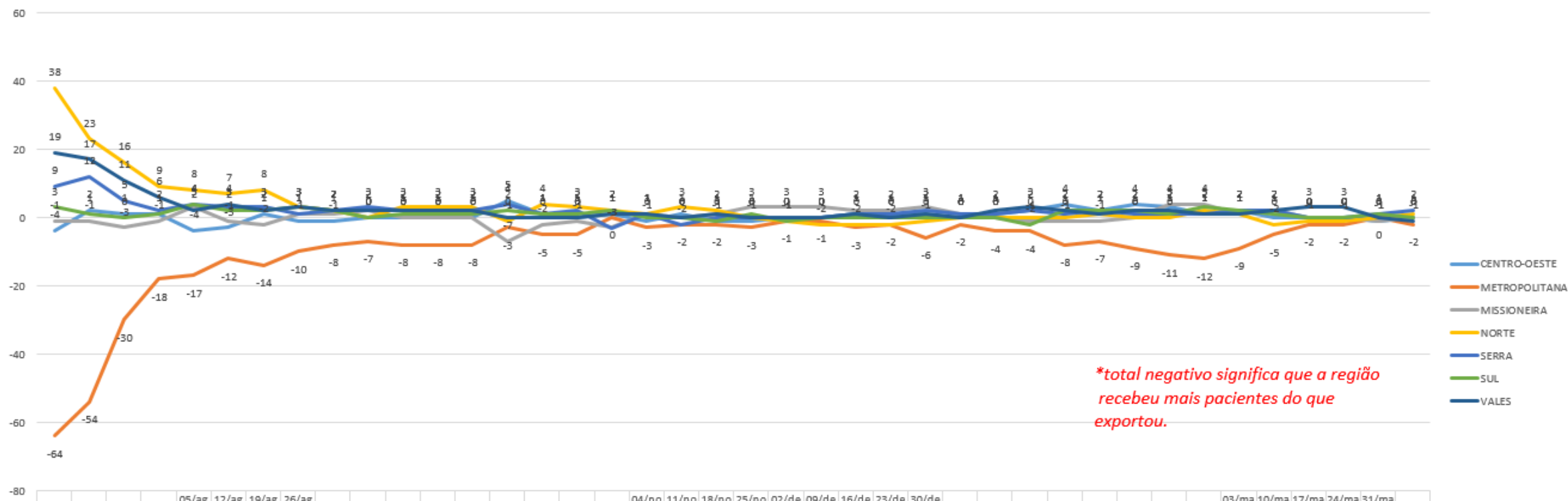


	01/jul	08/jul	15/jul	22/jul	29/jul	05/ag	12/ag	19/ag	26/ag	02/set	09/set	16/set	23/set	30/set	07/ou	14/ou	21/ou	28/ou	04/no	11/no	18/no	25/no	02/de	09/de	16/de	23/de	30/de	06/jan	13/jan	20/jan	27/jan	03/fev	10/fev	17/fev	24/fev	03/mar	10/mar	17/mar	24/mar	31/mar	07/abr						
CENTRO-OESTE	12	6	5	3	4	1	1	2	0	0	0	0	0	1	5	1	0	1	0	1	0	0	1	1	1	1	1	0	0	0	0	0	0	0	0	0	0	0	0	0	0	0	0	0	0		
METROPOLITANA	1	1	1	3	6	3	2	2	1	0	1	1	0	0	0	1	2	5	3	3	1	1	1	2	1	1	1	0	0	0	0	0	0	0	0	0	0	0	0	0	0	0	0	0	0	0	0
MISSIONEIRA	11	12	6	6	5	6	2	2	3	3	3	1	1	0	0	0	0	0	1	1	1	3	4	5	4	3	4	1	0	0	0	1	1	2	4	4	1	2	2	2	0	1	2	2	0	0	
NORTE	49	44	26	18	11	10	9	8	3	3	3	4	7	5	0	4	3	2	1	3	2	1	0	1	1	0	0	0	0	0	0	0	0	0	0	0	0	0	0	0	0	0	0	0	0	0	
SERRA	14	16	14	8	7	8	7	5	2	2	3	3	2	1	4	2	4	2	3	0	0	0	1	1	2	2	2	1	1	3	3	2	2	2	2	3	2	0	2	1	2	1	2				
SUL	8	5	1	1	2	4	2	2	3	2	0	1	0	0	2	1	1	2	1	2	0	2	0	0	0	0	0	0	0	0	3	2	2	1	3	2	1	0	0	1	0	0	0				
VALES	21	25	20	13	10	4	5	3	3	2	2	2	2	1	1	1	1	1	1	1	0	1	0	0	0	1	0	0	2	3	3	2	2	3	2	2	2	3	2	0	0	0	0				



Evolução semanal de pacientes exportados (Total* de pacientes encaminhados para outra região)

Acompanhamento semanal de pacientes exportados (total* de pacientes encaminhados para outra região)
Confirmados COVID



**total negativo significa que a região recebeu mais pacientes do que exportou.*

	08/jul	15/jul	22/jul	29/jul	05/ag	12/ag	19/ag	26/ag	02/set	09/set	09/set	23/set	30/set	07/out	14/out	21/out	28/out	04/no	11/no	18/no	25/no	02/de	09/de	16/de	23/de	30/de	06/jan	13/jan	20/jan	27/jan	03/fev	10/fev	17/fev	24/fev	03/ma	10/ma	17/ma	24/ma	31/ma	07/abr
CENTRO-OESTE	-4	2	1	1	-4	-3	1	-1	-1	0	0	0	0	5	1	0	1	-1	1	-1	-1	0	0	1	1	1	0	1	2	4	2	4	3	1	2	0	0	0	-1	0
METROPOLITANA	-64	-54	-30	-18	-17	-12	-14	-10	-8	-7	-8	-8	-8	-3	-5	-5	0	-3	-2	-2	-3	-1	-1	-3	-2	-6	-2	-4	-4	-8	-7	-9	-11	-12	-9	-5	-2	-2	0	-2
MISSIONEIRA	-1	-1	-3	-1	3	-1	-2	1	1	2	0	0	0	-7	-2	-1	-3	1	0	1	3	3	3	2	2	3	1	0	-1	-1	-1	0	4	4	1	2	0	0	-1	0
NORTE	38	23	16	9	8	7	8	3	2	0	3	3	3	-1	4	3	2	1	3	2	0	-1	-2	-2	-2	-1	0	0	0	0	1	0	0	2	1	-2	-1	-1	0	1
SERRA	9	12	5	2	4	3	3	1	2	3	2	2	2	4	1	2	-3	1	-2	0	0	0	0	1	1	2	1	1	2	1	1	1	1	2	2	0	0	1	2	
SUL	3	1	0	1	4	2	2	3	2	0	1	1	1	2	1	1	2	0	0	-1	1	-1	0	0	0	0	0	0	-2	2	2	2	1	3	2	1	0	0	1	0
VALES	19	17	11	6	2	4	2	3	2	2	2	2	2	0	0	0	1	1	0	1	0	0	0	1	0	1	0	2	3	2	1	2	2	1	1	2	3	3	0	-1



GOVERNO DO ESTADO DO RIO GRANDE DO SUL

Governador: Ranolfo Vieira Júnior

GABINETE DE CRISE PARA O ENFRENTAMENTO DA EPIDEMIA COVID-19

Coordenador: Marcelo Soares Alves

COMITÊ DE DADOS

Coordenador: Luís da Cunha Lamb

Assessoria de Comunicação

Assessoria Técnica

GABINETE DO GOVERNADOR

Assessoria Técnica

SECRETARIA DE PLANEJAMENTO, GOVERNANÇA E GESTÃO - SPGG

Secretário: Claudio Leite Gastal

Secretária Adjunta: Izabel Matte

Departamento de Economia e Estatística

Assessoria de Comunicação

SECRETARIA DE ESTADO DA SAÚDE - SES

Secretária: Arita Bergmann

Secretária-Adjunta: Ana Lucia Pires Afonso da Costa

Departamento de Gestão da Atenção Especializada

Departamento de Atenção Primária e Políticas de Saúde

Departamento de Auditoria do SUS

Departamento de Regulação Estadual

Centro Estadual de Vigilância em Saúde



Atualizado em:
07/04/2022

