



# Acompanhamento semanal de transferências de pacientes entre Regiões

RS, Macrorregiões e Regiões Covid-19

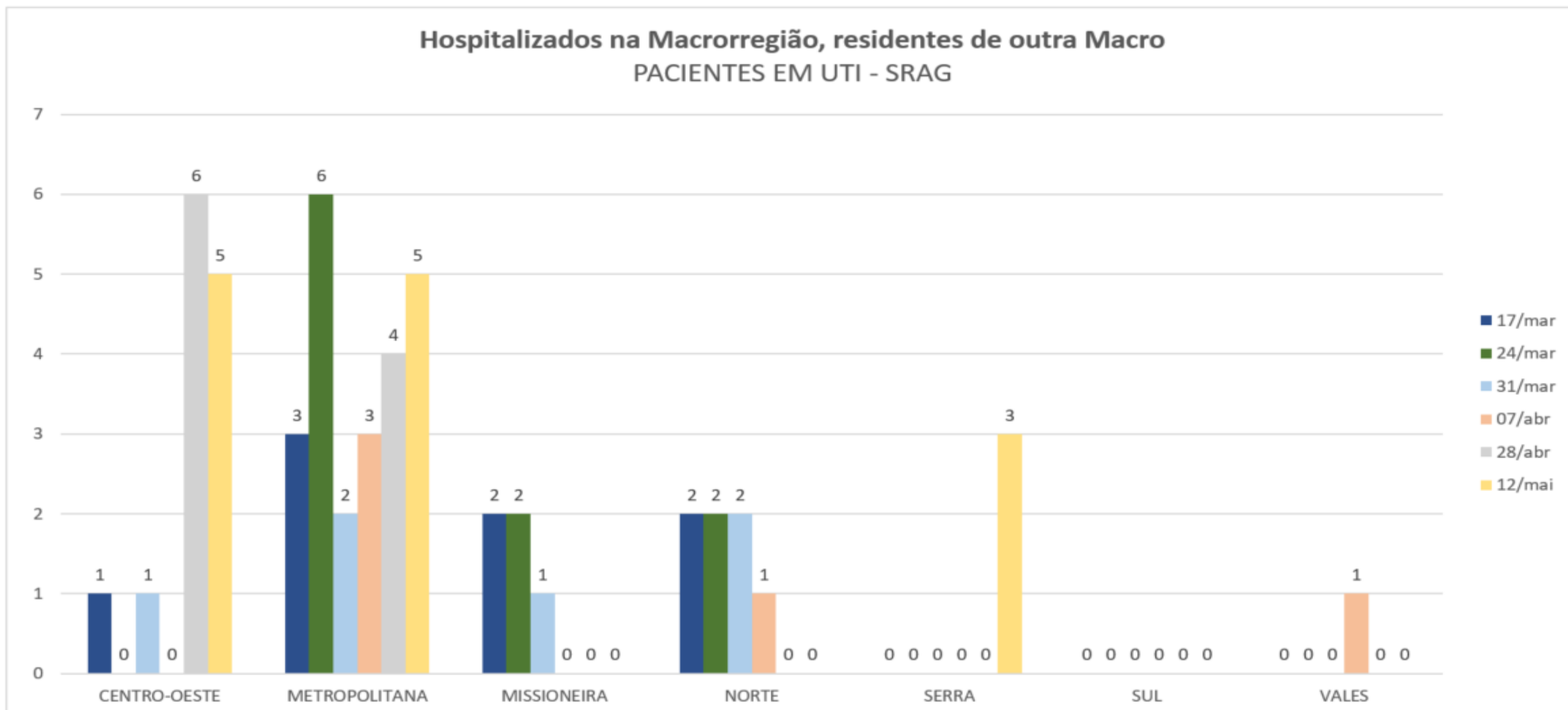
Atualizado em 12 de maio de 2022

Departamento de  
Auditoria do SUS



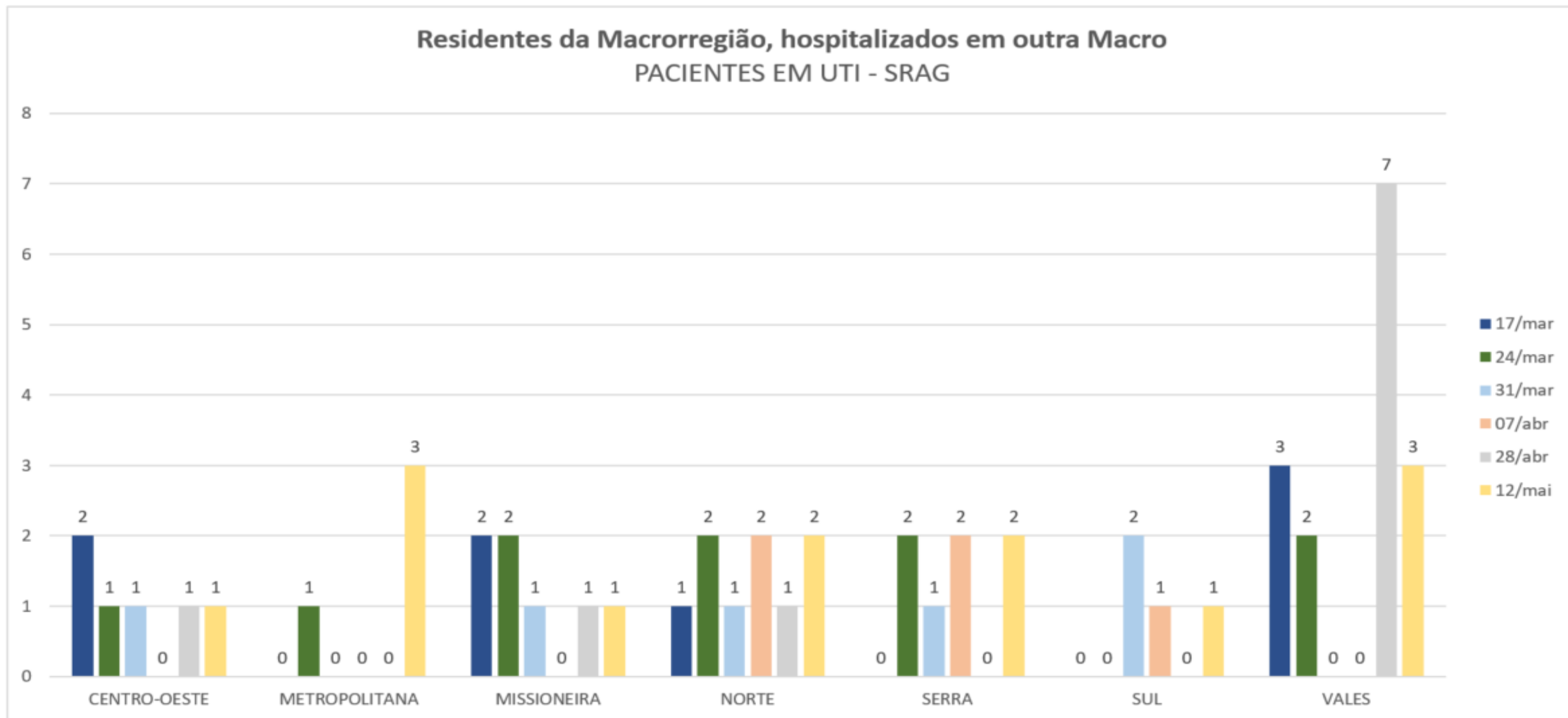
# Hospitalizados na Macrorregião, residentes de outra Macro

## PACIENTES EM UTI - SRAG



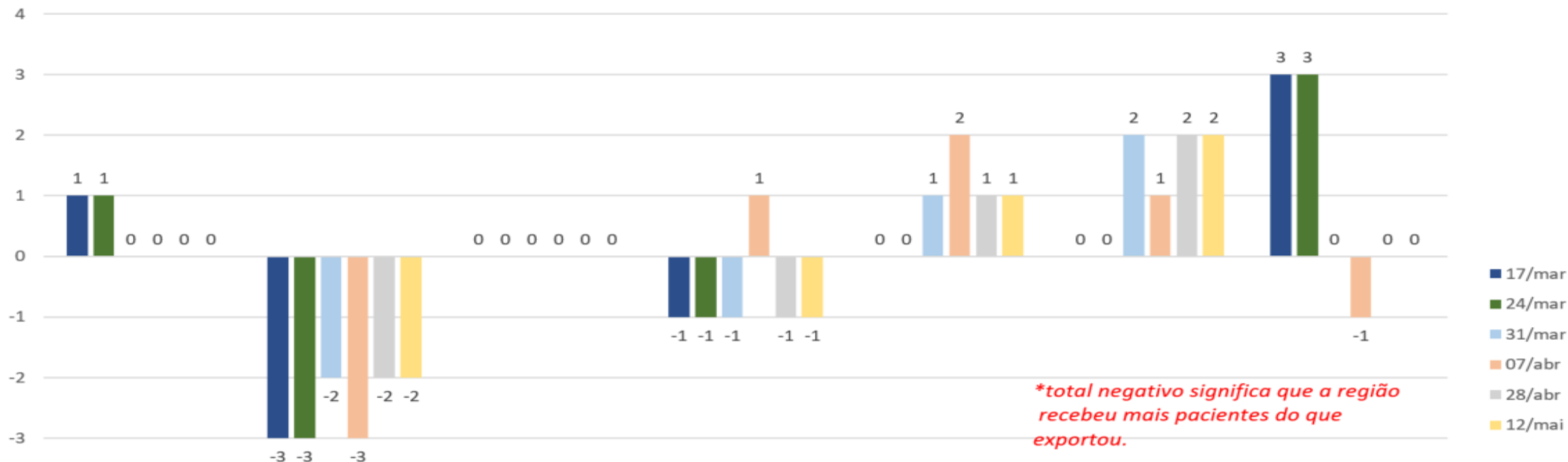
# Residentes da Macrorregião, hospitalizados em outra Macro

## PACIENTES EM UTI - SRAG



# Acompanhamento de pacientes exportados (Total\* de pacientes encaminhados para outra região)

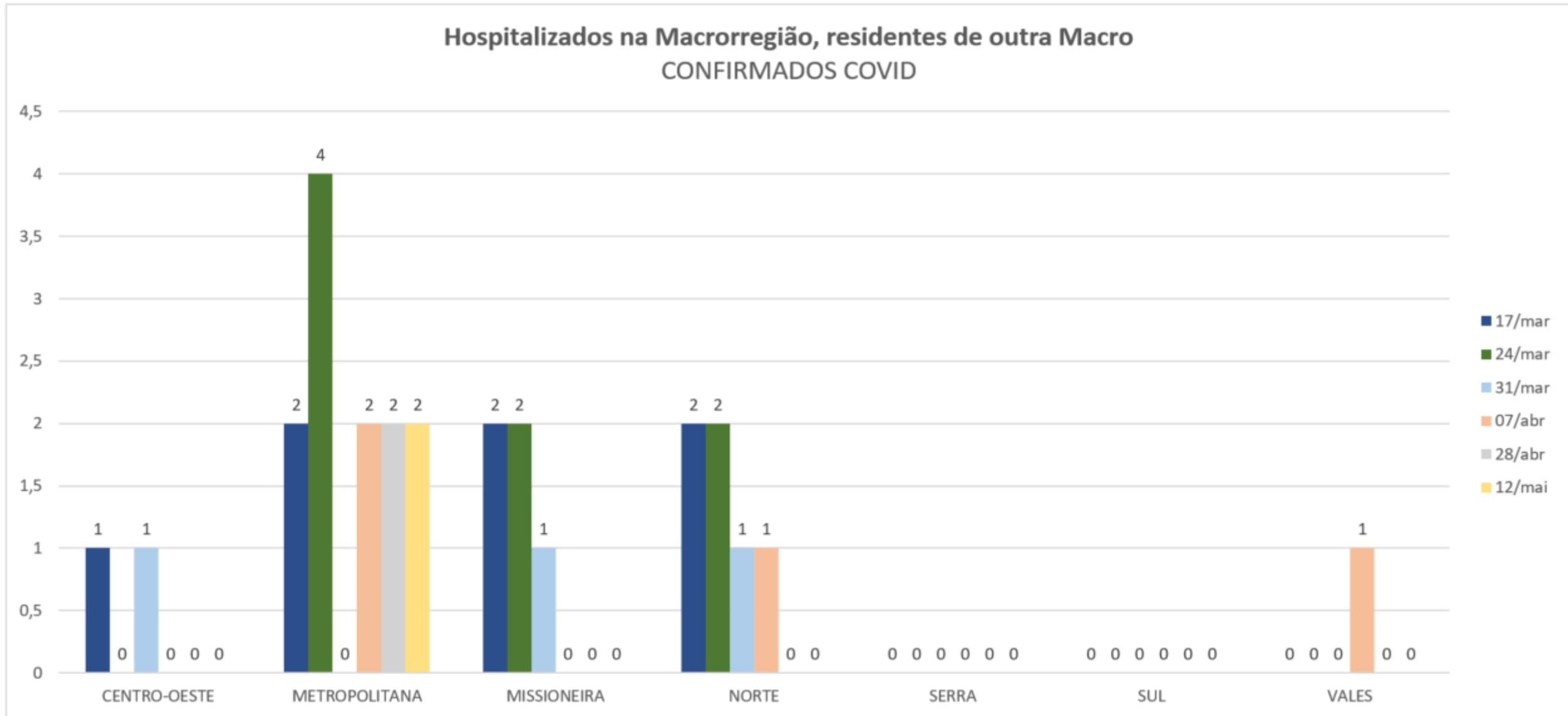
Acompanhamento de pacientes exportados (total\* de pacientes encaminhados para outra região)  
PACIENTES EM UTI - SRAG



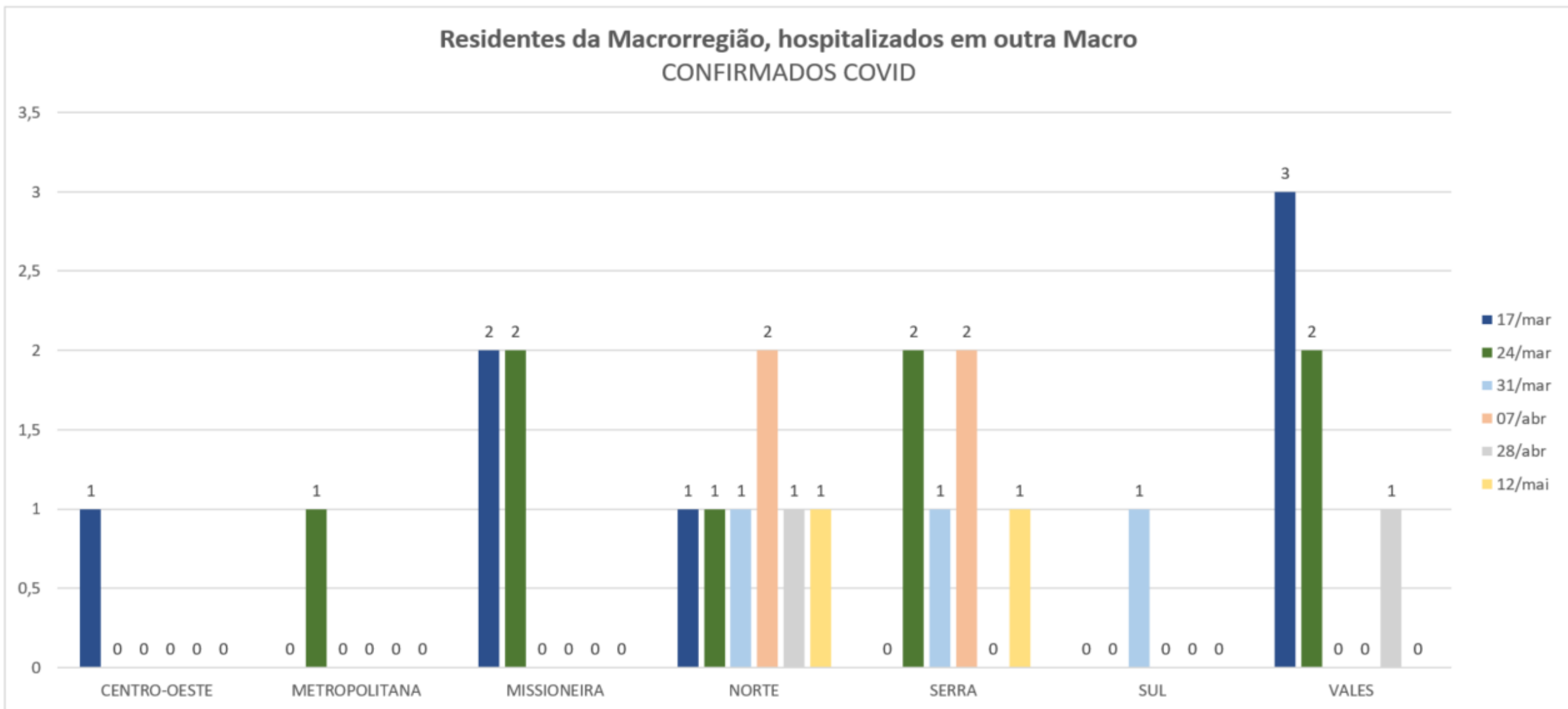
	CENTRO-OESTE	METROPOLITANA	MISSIONEIRA	NORTE	SERRA	SUL	VALES
■ 17/mar	1	-3	0	-1	0	0	3
■ 24/mar	1	-3	0	-1	0	0	3
■ 31/mar	0	-2	0	-1	1	2	0
■ 07/abr	0	-3	0	1	2	1	-1
■ 28/abr	0	-2	0	-1	1	2	0
■ 12/mai	0	-2	0	-1	1	2	0



# Hospitalizados na Macrorregião, residentes de outra Macro CONFIRMADOS COVID

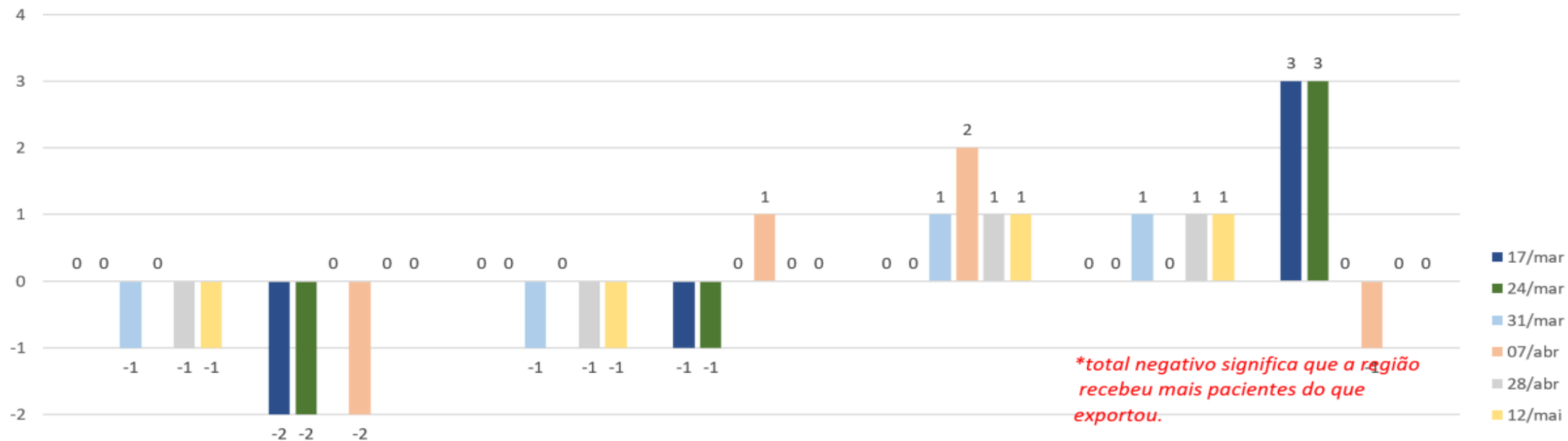


# Residentes da Macrorregião, hospitalizados em outra Macro CONFIRMADOS COVID



# Acompanhamento de pacientes exportados (Total\* de pacientes encaminhados para outra região)

Acompanhamento de pacientes exportados (total\* de pacientes encaminhados para outra região)  
Confirmados COVID

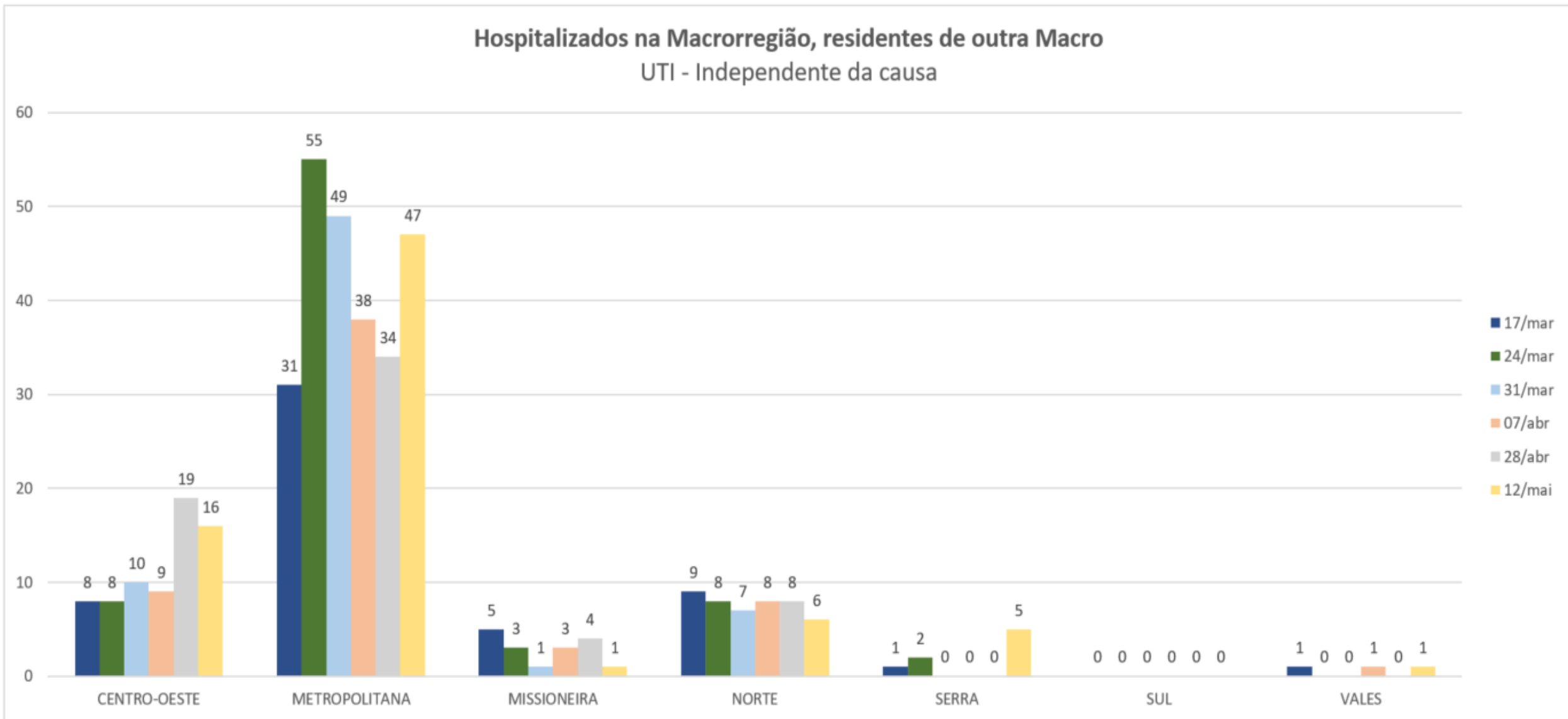


	CENTRO-OESTE	METROPOLITANA	MISSIONEIRA	NORTE	SERRA	SUL	VALES
17/mar	0	-2	0	-1	0	0	3
24/mar	0	-2	0	-1	0	0	3
31/mar	-1	0	-1	0	1	1	0
07/abr	0	-2	0	1	2	0	-1
28/abr	-1	0	-1	0	1	1	0
12/mai	-1	0	-1	0	1	1	0



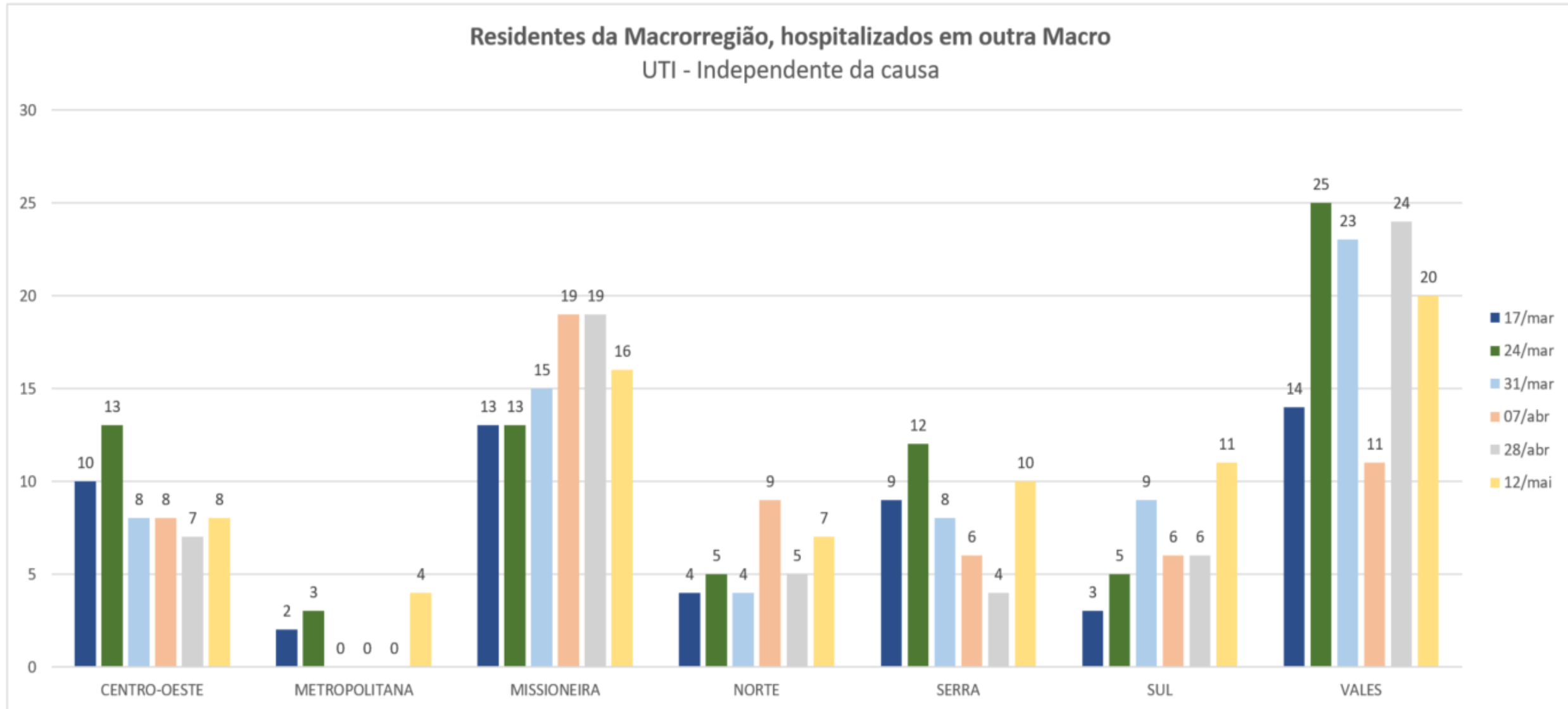
# Hospitalizados na Macrorregião, residentes de outra Macro

## UTI Independente da causa



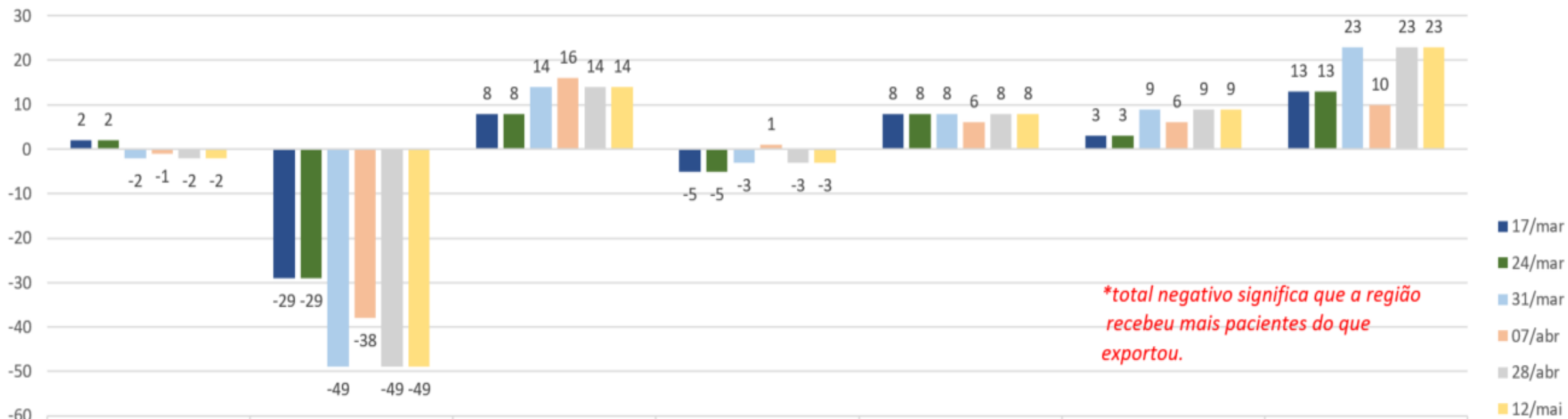


# Residentes da Macrorregião, hospitalizados em outra Macro UTI Independente da causa



# Acompanhamento de pacientes exportados (Total\* de pacientes encaminhados para outra região)

Acompanhamento de pacientes exportados (total\* de pacientes encaminhados para outra região)  
UTI - Independente da causa



	CENTRO-OESTE	METROPOLITANA	MISSIONEIRA	NORTE	SERRA	SUL	VALES
17/mar	2	-29	8	-5	8	3	13
24/mar	2	-29	8	-5	8	3	13
31/mar	-2	-49	14	-3	8	9	23
07/abr	-1	-38	16	1	6	6	10
28/abr	-2	-49	14	-3	8	9	23
12/mai	-2	-49	14	-3	8	9	23

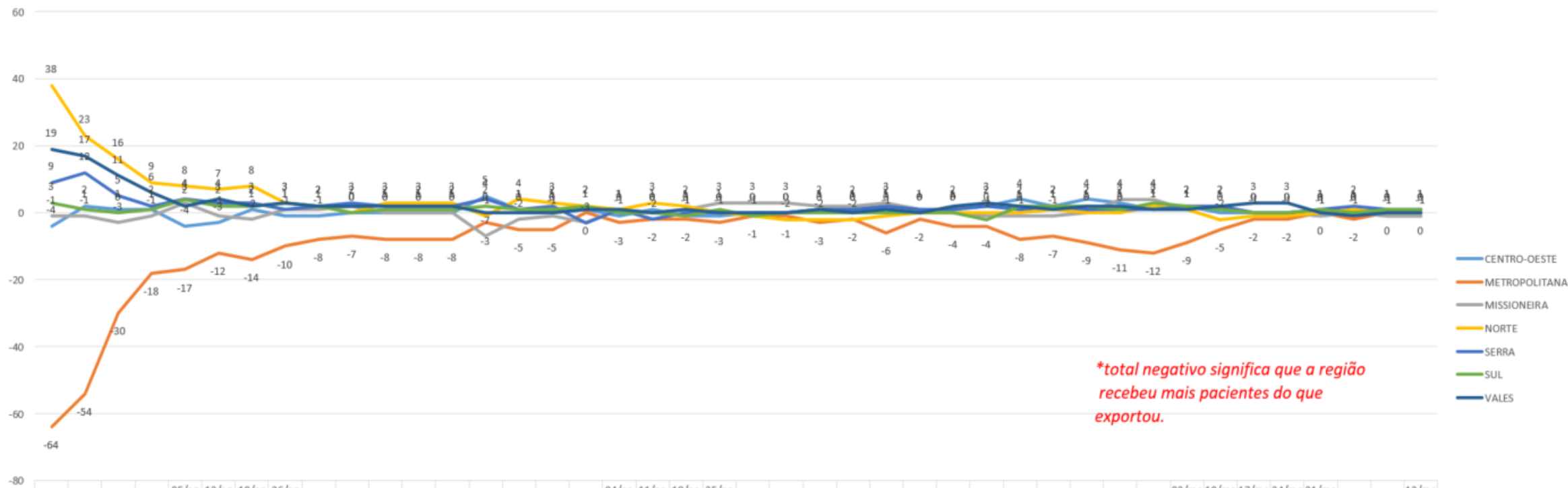






# Evolução semanal de pacientes exportados (Total\* de pacientes encaminhados para outra região)

Acompanhamento semanal de pacientes exportados (total\* de pacientes encaminhados para outra região)  
Confirmados COVID



\*total negativo significa que a região recebeu mais pacientes do que exportou.

	08/jul	15/jul	22/jul	29/jul	05/ag o	12/ag o	19/ag o	26/ag o	02/set	09/set	09/set	23/set	30/set	07/out	14/out	21/out	28/out	04/no v	11/no v	18/no v	25/no v	02/dez	09/dez	16/dez	23/dez	30/dez	06/jan	13/jan	20/jan	27/jan	03/fev	10/fev	17/fev	24/fev	03/ma r	10/ma r	17/ma r	24/ma r	31/ma r	07/abr	28/abr	12/ma i
CENTRO-OESTE	-4	2	1	1	-4	-3	1	-1	-1	0	0	0	0	5	1	0	1	-1	1	-1	-1	0	0	1	1	1	0	1	2	4	2	4	3	1	2	0	0	0	-1	0	-1	-1
METROPOLITANA	-64	-54	-30	-18	-17	-12	-14	-10	-8	-7	-8	-8	-8	-3	-5	-5	0	-3	-2	-2	-3	-1	-1	-3	-2	-6	-2	-4	-4	-8	-7	-9	-11	-12	-9	-5	-2	-2	0	-2	0	0
MISSIONEIRA	-1	-1	-3	-1	3	-1	-2	1	1	2	0	0	0	-7	-2	-1	-3	1	0	1	3	3	3	2	2	3	1	0	-1	-1	-1	0	4	4	1	2	0	0	-1	0	-1	-1
NORTE	38	23	16	9	8	7	8	3	2	0	3	3	3	-1	4	3	2	1	3	2	0	-1	-2	-2	-2	-1	0	0	0	0	1	0	0	2	1	-2	-1	-1	0	1	0	0
SERRA	9	12	5	2	4	3	3	1	2	3	2	2	2	4	1	2	-3	1	-2	0	0	0	0	1	1	2	1	1	2	1	1	1	1	2	2	0	0	1	2	1	1	
SUL	3	1	0	1	4	2	2	3	2	0	1	1	1	2	1	1	2	0	0	-1	1	-1	0	0	0	0	0	0	-2	2	2	2	1	3	2	1	0	0	1	0	1	1
VALES	19	17	11	6	2	4	2	3	2	2	2	2	2	0	0	0	1	1	0	1	0	0	0	0	1	0	0	2	3	2	1	2	2	1	1	2	3	3	0	-1	0	0



**GOVERNO DO ESTADO DO RIO GRANDE DO SUL**

Governador: Ranolfo Vieira Júnior

**GABINETE DE CRISE PARA O ENFRENTAMENTO DA EPIDEMIA COVID-19**

Coordenador: Marcelo Soares Alves

**COMITÊ DE DADOS**

Coordenador: Luís da Cunha Lamb

Assessoria de Comunicação

Assessoria Técnica

**GABINETE DO GOVERNADOR**

Assessoria Técnica

**SECRETARIA DE PLANEJAMENTO, GOVERNANÇA E GESTÃO - SPGG**

Secretário: Claudio Leite Gastal

Secretária Adjunta: Izabel Matte

Departamento de Economia e Estatística

Assessoria de Comunicação

**SECRETARIA DE ESTADO DA SAÚDE - SES**

Secretária: Arita Bergmann

Secretária-Adjunta: Ana Lucia Pires Afonso da Costa

Departamento de Gestão da Atenção Especializada

Departamento de Atenção Primária e Políticas de Saúde

Departamento de Auditoria do SUS

Departamento de Regulação Estadual

Centro Estadual de Vigilância em Saúde



Atualizado em:  
12/05/2022

