



# Acompanhamento quinzenal de transferências de pacientes entre Regiões

RS, Macrorregiões e Regiões Covid-19

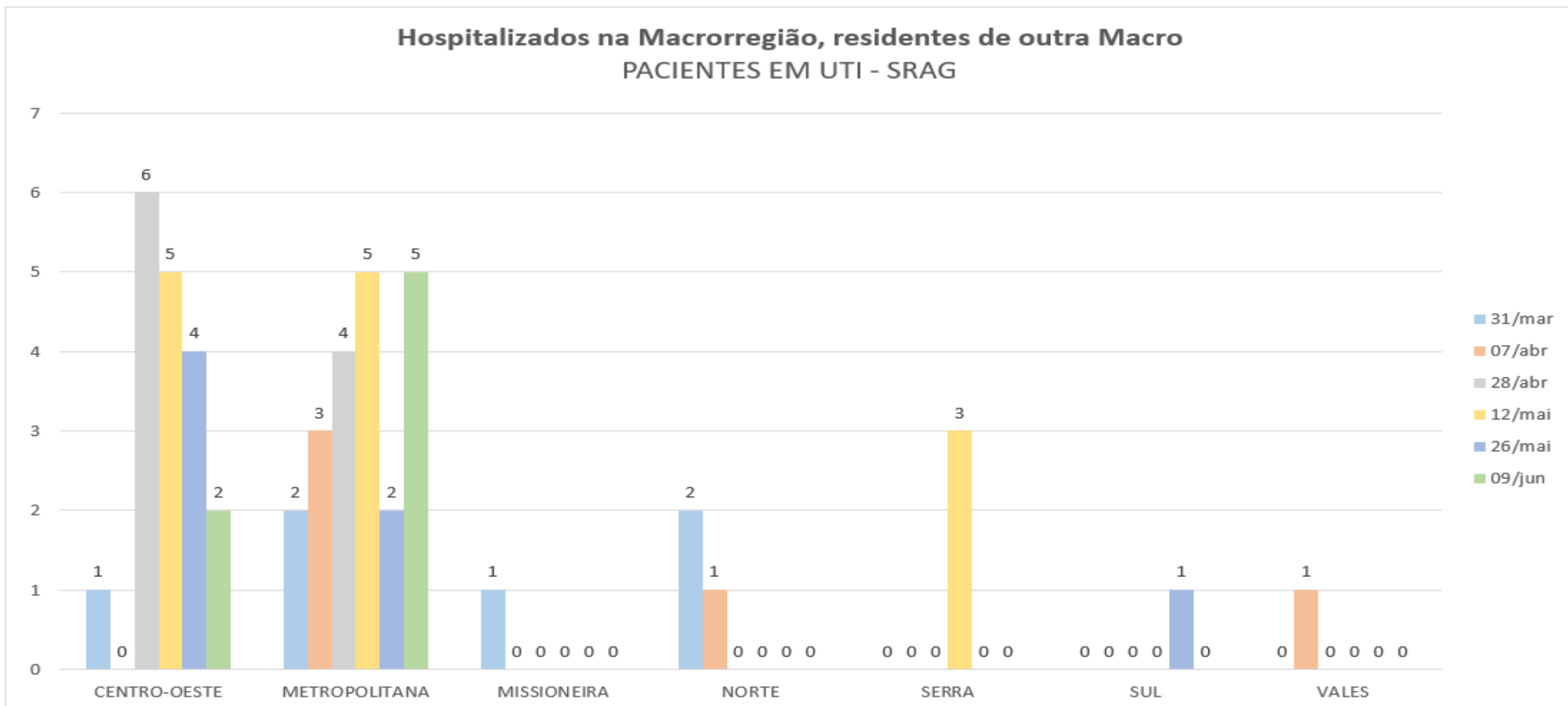
Atualizado em 09 de junho de 2022

Departamento de  
Auditoria do SUS



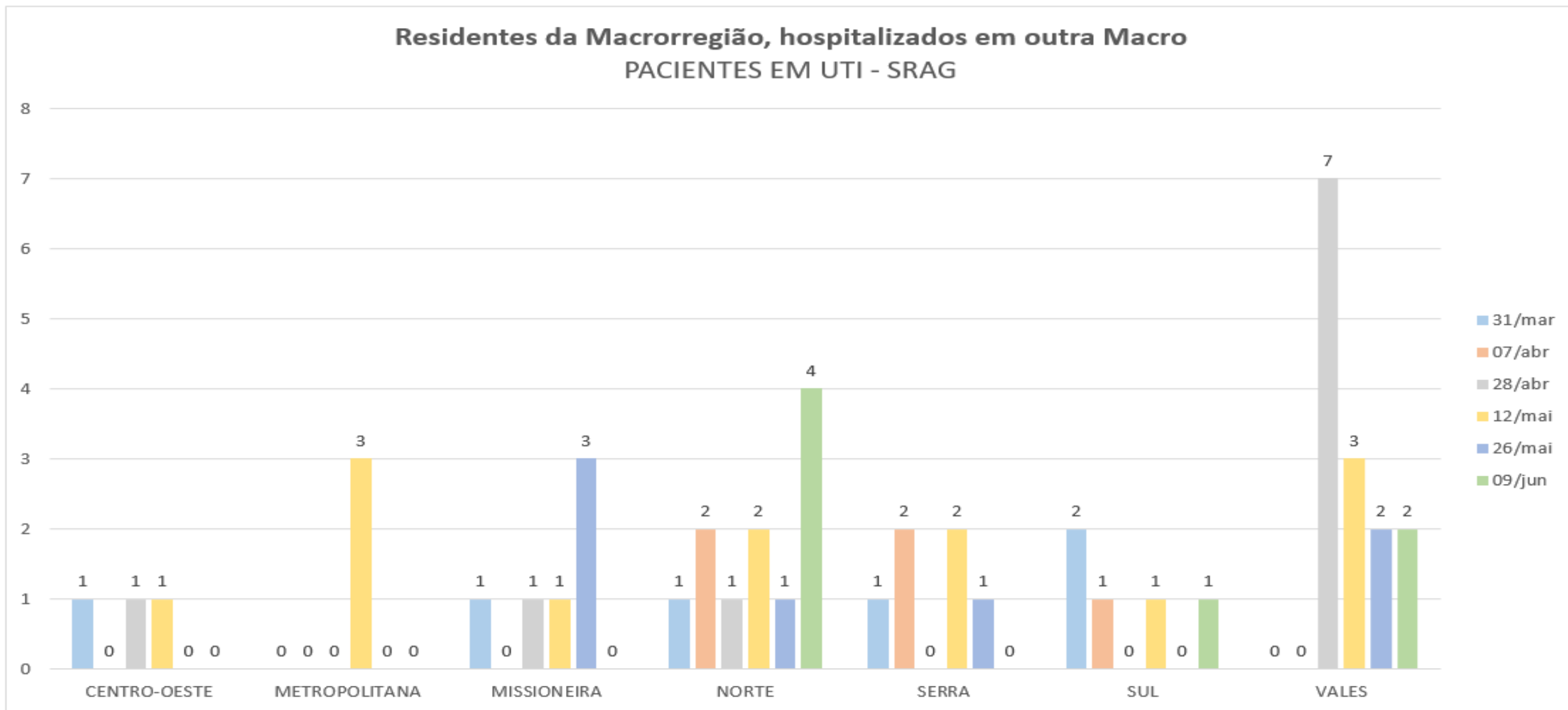
# Hospitalizados na Macrorregião, residentes de outra Macro

## PACIENTES EM UTI - SRAG



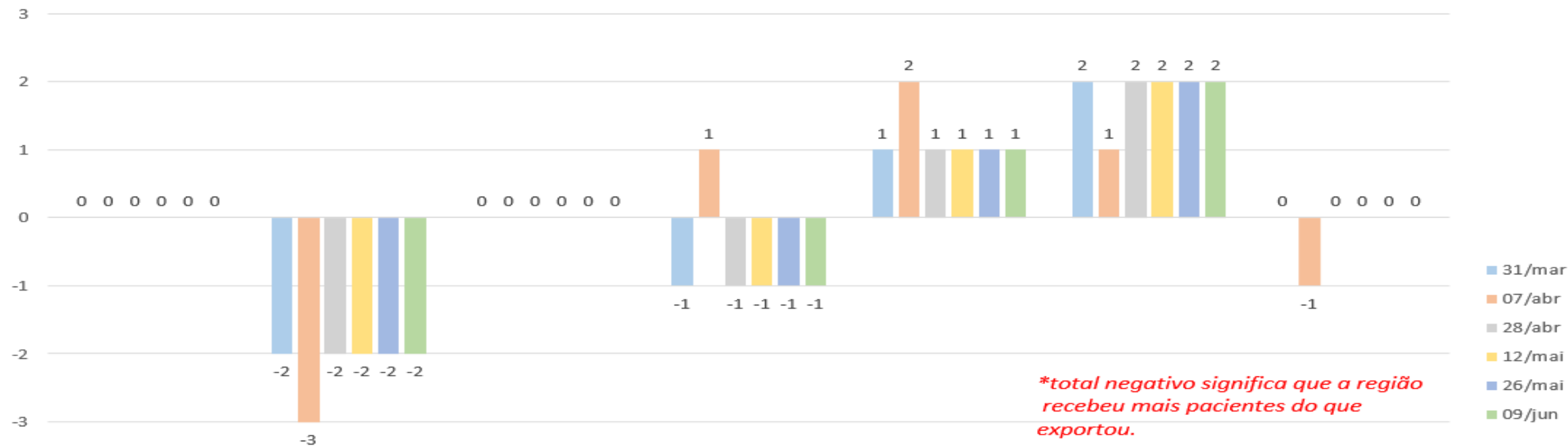
# Residentes da Macrorregião, hospitalizados em outra Macro

## PACIENTES EM UTI - SRAG



# Acompanhamento de pacientes exportados (Total\* de pacientes encaminhados para outra região)

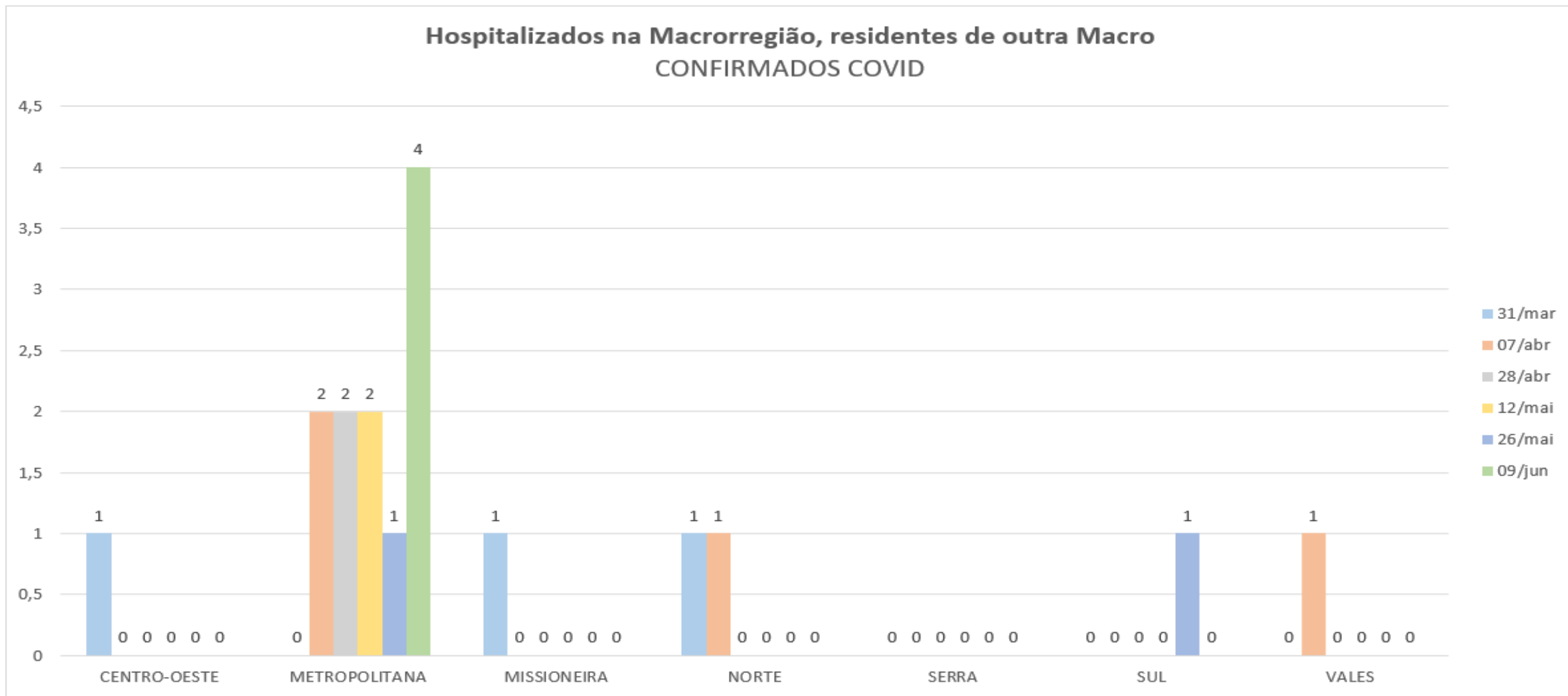
**Acompanhamento de pacientes exportados (total\* de pacientes encaminhados para outra região)**  
PACIENTES EM UTI - SRAG



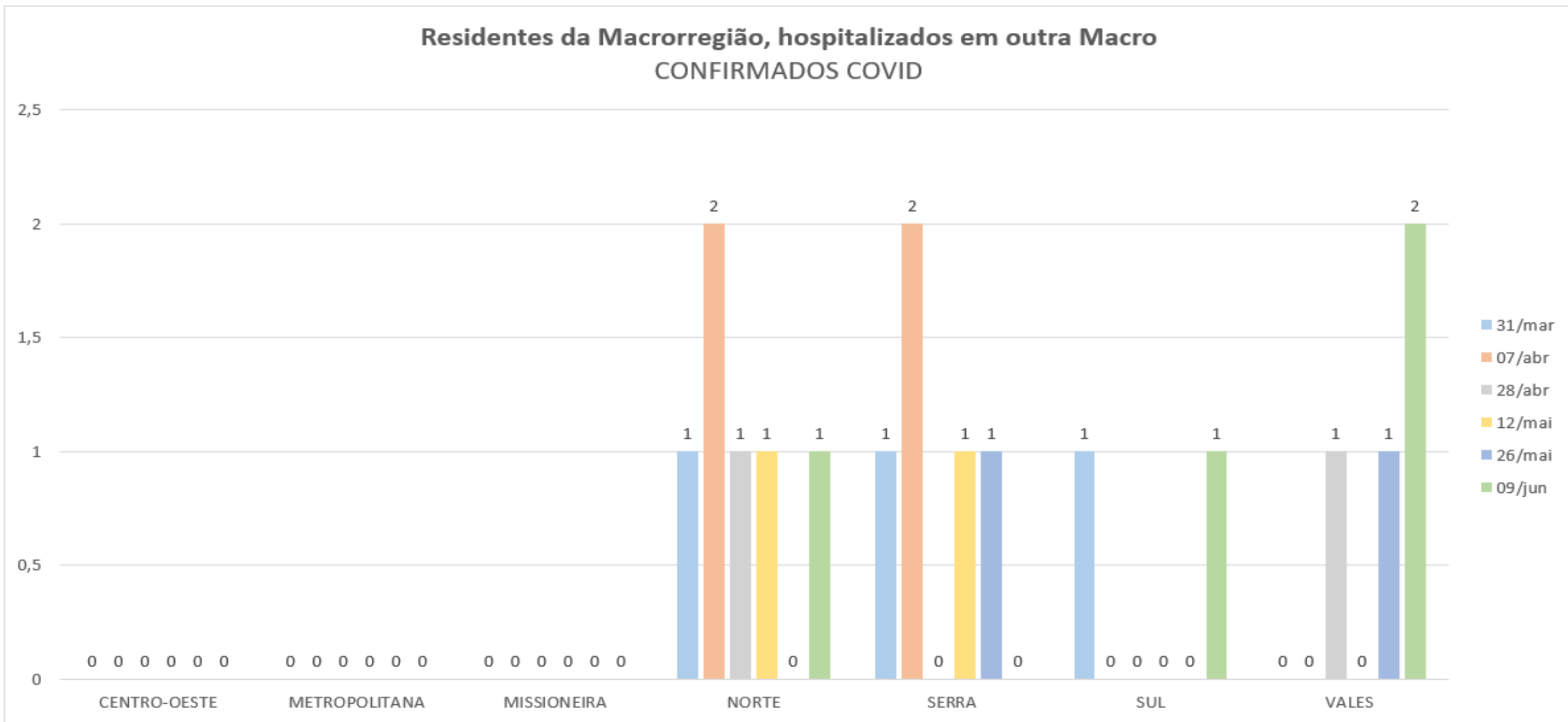
	CENTRO-OESTE	METROPOLITANA	MISSIONEIRA	NORTE	SERRA	SUL	VALES
31/mar	0	-2	0	-1	1	2	0
07/abr	0	-3	0	1	2	1	-1
28/abr	0	-2	0	-1	1	2	0
12/mai	0	-2	0	-1	1	2	0
26/mai	0	-2	0	-1	1	2	0
09/jun	0	-2	0	-1	1	2	0



# Hospitalizados na Macrorregião, residentes de outra Macro CONFIRMADOS COVID

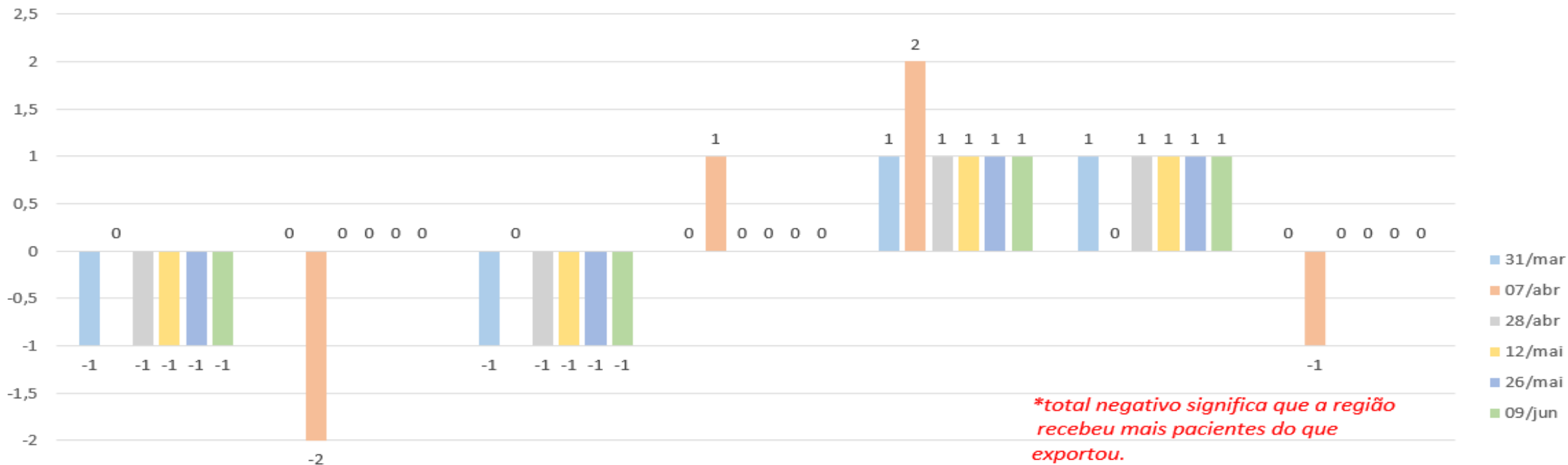


# Residentes da Macrorregião, hospitalizados em outra Macro CONFIRMADOS COVID



# Acompanhamento de pacientes exportados (Total\* de pacientes encaminhados para outra região)

Acompanhamento de pacientes exportados (total\* de pacientes encaminhados para outra região)  
Confirmados COVID



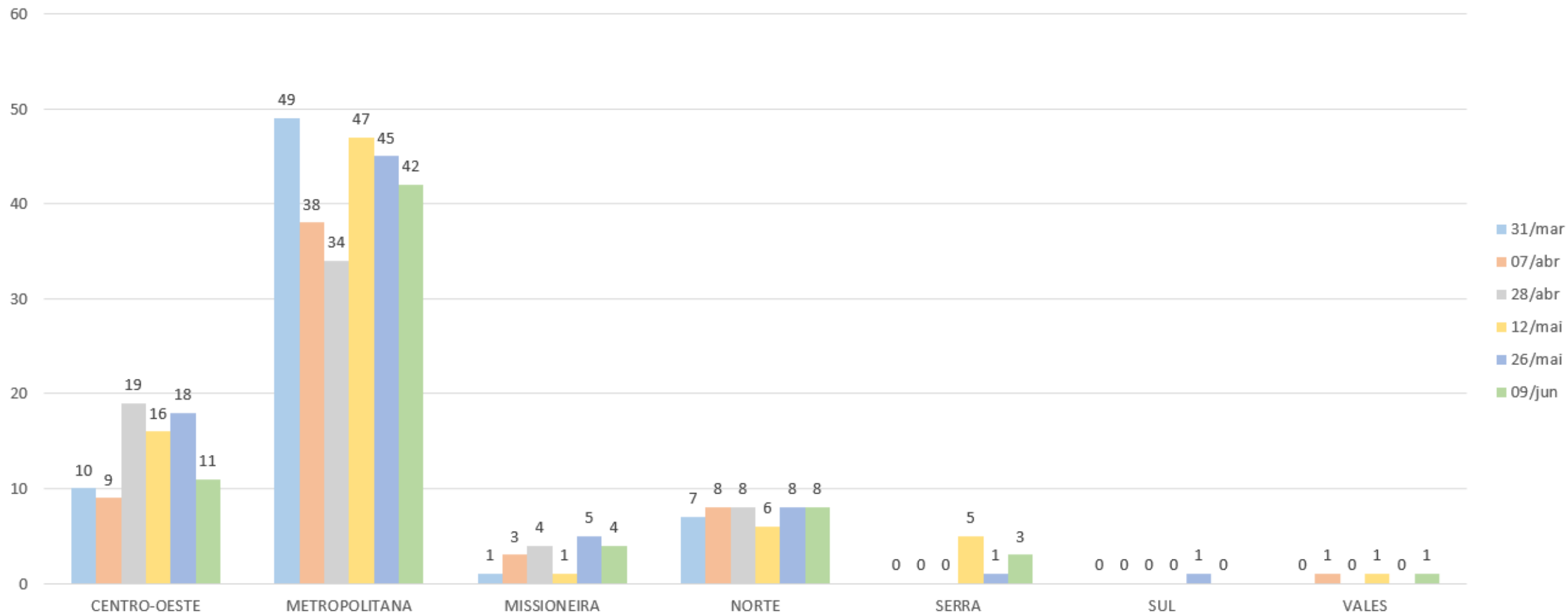
	CENTRO-OESTE	METROPOLITANA	MISSIONEIRA	NORTE	SERRA	SUL	VALES
31/mar	-1	0	-1	0	1	1	0
07/abr	0	-2	0	1	2	0	-1
28/abr	-1	0	-1	0	1	1	0
12/mai	-1	0	-1	0	1	1	0
26/mai	-1	0	-1	0	1	1	0
09/jun	-1	0	-1	0	1	1	0



# Hospitalizados na Macrorregião, residentes de outra Macro

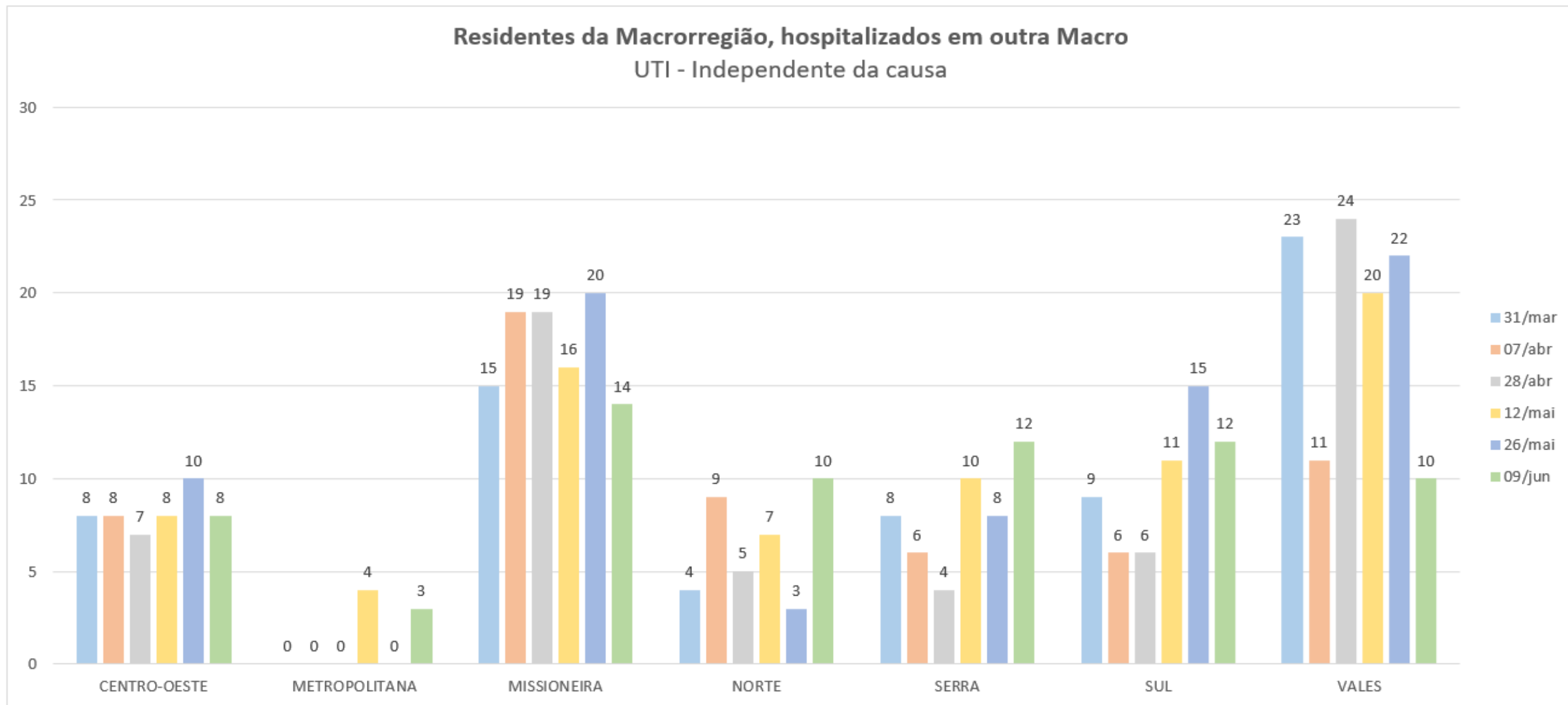
## UTI Independente da causa

Hospitalizados na Macrorregião, residentes de outra Macro  
UTI - Independente da causa



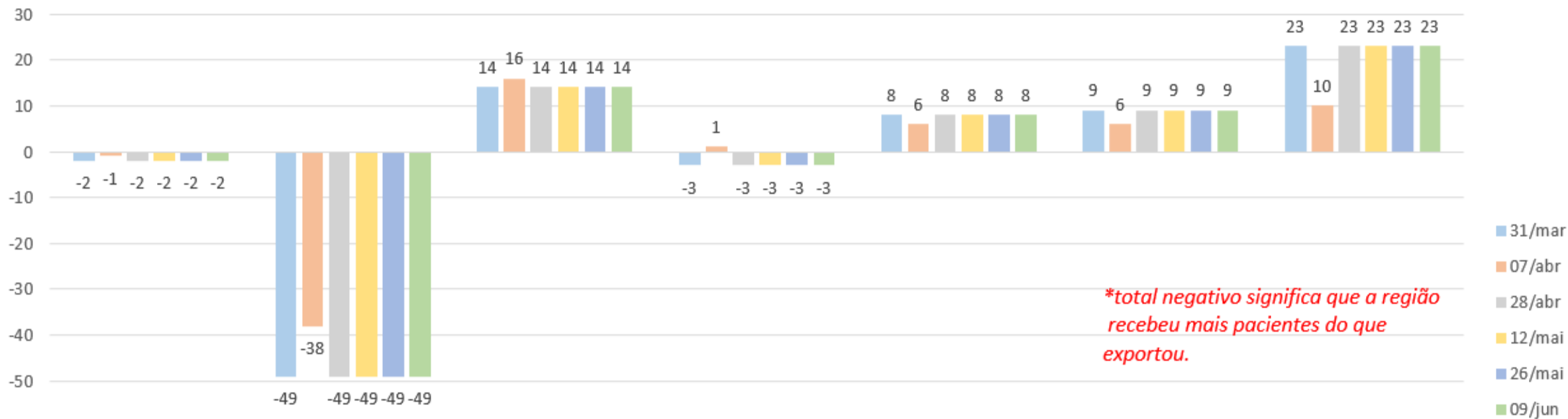


# Residentes da Macrorregião, hospitalizados em outra Macro UTI Independente da causa



# Acompanhamento de pacientes exportados (Total\* de pacientes encaminhados para outra região)

Acompanhamento de pacientes exportados (total\* de pacientes encaminhados para outra região)  
UTI - Independente da causa

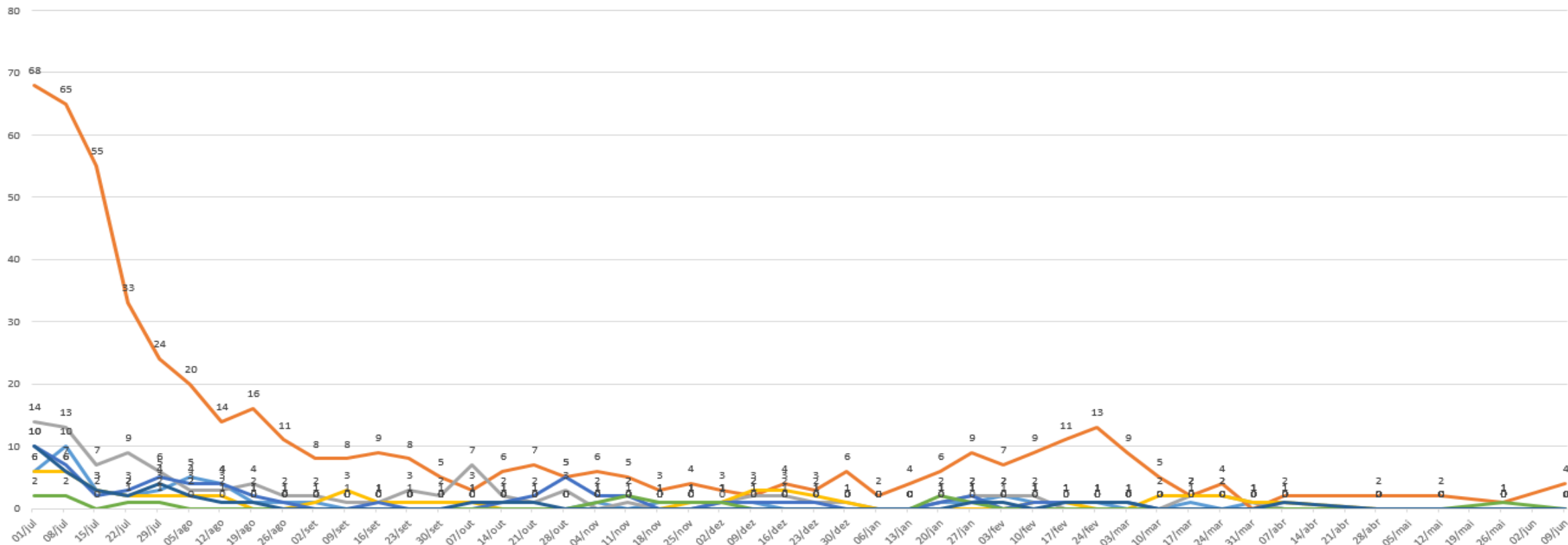


	CENTRO-OESTE	METROPOLITANA	MISSIONEIRA	NORTE	SERRA	SUL	VALES
31/mar	-2	-49	14	-3	8	9	23
07/abr	-1	-38	16	1	6	6	10
28/abr	-2	-49	14	-3	8	9	23
12/mai	-2	-49	14	-3	8	9	23
26/mai	-2	-49	14	-3	8	9	23
09/jun	-2	-49	14	-3	8	9	23



# Evolução quinzenal de hospitalizados na Macrorregião, residentes de outra Macro CONFIRMADOS COVID

Hospitalizados na Macrorregião, residentes de outra Macro  
CONFIRMADOS COVID

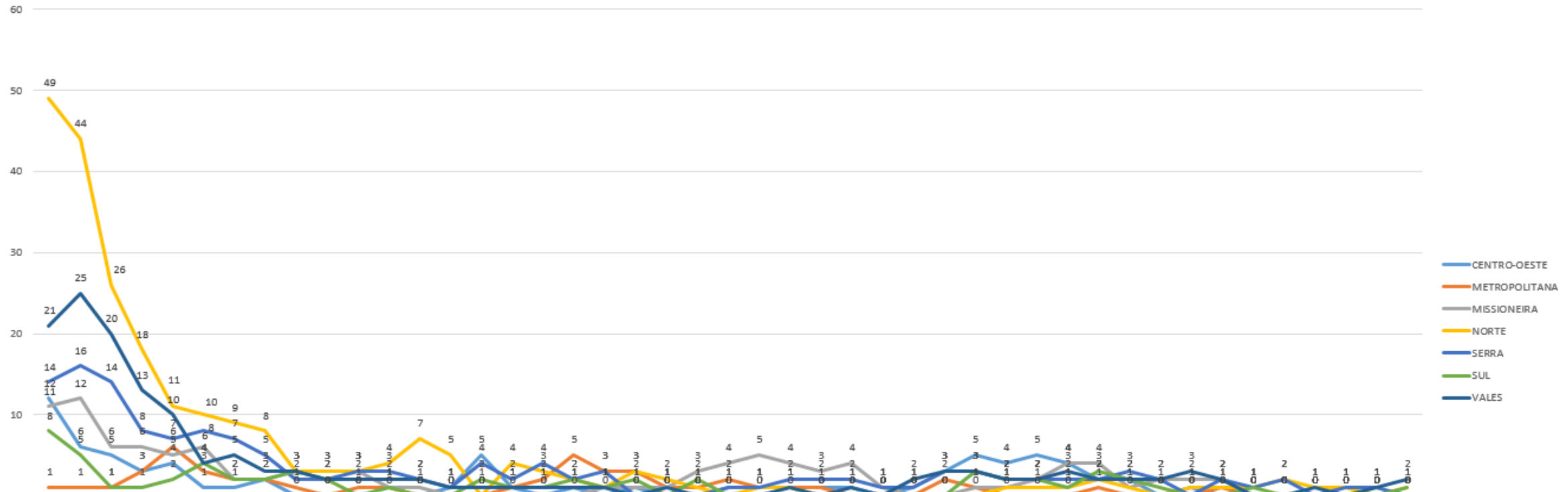


CENTRO-OESTE METROPOLITANA MISSIONEIRA NORTE SERRA SUL VALES



# Evolução quinzenal de residentes da Macrorregião, hospitalizados em outra Macro CONFIRMADOS COVID

Residentes da Macrorregião, hospitalizados em outra Macro  
CONFIRMADOS COVID

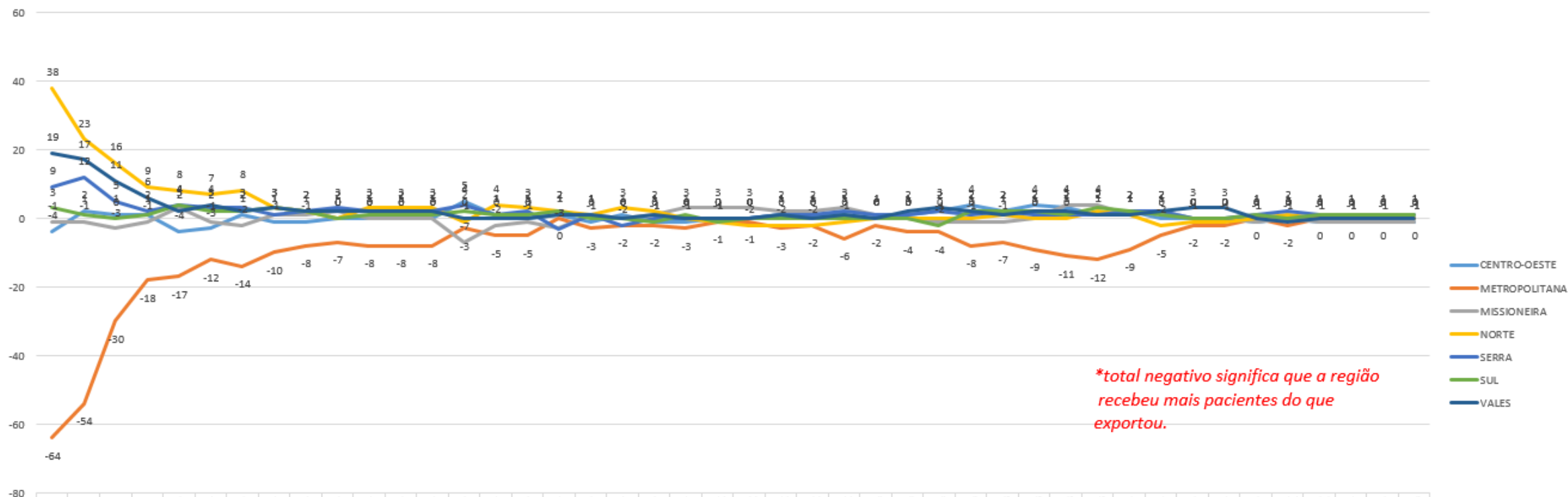


	01/jul	08/jul	15/jul	22/jul	29/jul	05/ag	12/ag	19/ag	26/ag	02/se	09/se	09/se	23/se	30/se	07/ou	14/ou	21/ou	28/ou	04/no	11/no	18/no	25/no	02/de	09/de	16/de	23/de	30/de	06/ja	13/ja	20/ja	27/ja	03/fe	10/fe	17/fe	24/fe	03/m	10/m	17/m	24/m	31/m	07/ab	28/ab	12/m	26/m	09/ju				
CENTRO-OESTE	12	6	5	3	4	1	1	2	0	0	0	0	0	1	5	1	0	1	0	1	0	0	1	1	1	1	1	1	0	1	3	5	4	5	4	2	2	0	1	0	0	0	0	0	0	0	0	0	
METROPOLITANA	1	1	1	3	6	3	2	2	1	0	1	1	0	0	0	1	2	5	3	3	1	1	2	1	1	1	1	0	0	2	1	0	0	0	1	0	0	0	0	0	0	0	0	0	0	0	0	0	0
MISSIONEIRA	11	12	6	6	5	6	2	2	3	3	3	1	1	0	0	0	0	1	1	1	3	4	5	4	3	4	1	0	0	1	1	2	4	4	1	2	2	2	2	0	1	0	0	0	0	0	0		
NORTE	49	44	26	18	11	10	9	8	3	3	3	4	7	5	0	4	3	2	1	3	2	1	0	1	1	0	0	0	0	0	0	1	1	1	2	1	0	1	1	1	2	1	1	0	1				
SERRA	14	16	14	8	7	8	7	5	2	2	3	3	2	1	4	2	4	2	3	0	0	0	1	1	2	2	2	1	1	3	3	2	2	2	2	3	2	0	2	1	2	0	1	1	0				
SUL	8	5	1	1	2	4	2	2	3	2	0	1	0	0	2	1	1	2	1	2	0	2	0	0	0	0	0	0	0	0	3	2	2	1	3	2	1	0	0	1	0	0	0	0	1				
VALES	21	25	20	13	10	4	5	3	3	2	2	2	2	1	1	1	1	1	1	0	1	0	0	0	1	0	1	0	2	3	3	2	2	3	2	2	2	3	2	0	0	1	0	1	2				



# Evolução quinzenal de pacientes exportados (Total\* de pacientes encaminhados para outra região)

Acompanhamento quinzenal de pacientes exportados (total\* de pacientes encaminhados para outra região)  
Confirmados COVID



\*total negativo significa que a região recebeu mais pacientes do que exportou.

	08/jul	15/jul	22/jul	29/jul	05/ag	12/ag	19/ag	26/ag	02/se	09/se	09/se	23/se	30/se	07/ou	14/ou	21/ou	28/ou	04/no	11/no	18/no	25/no	02/de	09/de	16/de	23/de	30/de	06/ja	13/ja	20/ja	27/ja	03/fe	10/fe	17/fe	24/fe	03/m	10/m	17/m	24/m	31/m	07/ab	28/ab	12/m	26/m	09/ju
CENTRO-OESTE	-4	2	1	1	-4	-3	1	-1	-1	0	0	0	0	5	1	0	1	-1	1	-1	-1	0	0	1	1	1	0	1	2	4	2	4	3	1	2	0	0	0	-1	0	-1	-1	-1	-1
METROPOLITANA	-64	-54	-30	-18	-17	-12	-14	-10	-8	-7	-8	-8	-8	-3	-5	-5	0	-3	-2	-2	-3	-1	-1	-3	-2	-6	-2	-4	-4	-8	-7	-9	-11	-12	-9	-5	-2	-2	0	-2	0	0	0	
MISSIONEIRA	-1	-1	-3	-1	3	-1	-2	1	1	2	0	0	0	-7	-2	-1	-3	1	0	1	3	3	3	2	2	3	1	0	-1	-1	-1	0	4	4	1	2	0	0	-1	0	-1	-1	-1	-1
NORTE	38	23	16	9	8	7	8	3	2	0	3	3	3	-1	4	3	2	1	3	2	0	-1	-2	-2	-2	-1	0	0	0	0	1	0	0	2	1	-2	-1	-1	0	1	0	0	0	0
SERRA	9	12	5	2	4	3	3	1	2	3	2	2	2	4	1	2	-3	1	-2	0	0	0	0	1	1	2	1	1	2	1	2	1	1	1	2	2	0	0	1	2	1	1	1	1
SUL	3	1	0	1	4	2	2	3	2	0	1	1	1	2	1	1	2	0	0	-1	1	-1	0	0	0	0	0	0	-2	2	2	2	1	3	2	1	0	0	1	0	1	1	1	1
VALES	19	17	11	6	2	4	2	3	2	2	2	2	2	0	0	0	1	1	0	1	0	0	0	1	0	1	0	2	3	2	1	2	2	1	1	2	3	3	0	-1	0	0	0	0



**GOVERNO DO ESTADO DO RIO GRANDE DO SUL**

Governador: Ranolfo Vieira Júnior

**GABINETE DE CRISE PARA O ENFRENTAMENTO DA EPIDEMIA COVID-19**

Coordenador: Marcelo Soares Alves

**COMITÊ DE DADOS**

Coordenador: Pedro Zuanazzi

Assessoria de Comunicação

Assessoria Técnica

**GABINETE DO GOVERNADOR**

Assessoria Técnica

**SECRETARIA DE PLANEJAMENTO, GOVERNANÇA E GESTÃO - SPGG**

Secretário: Claudio Leite Gastal

Secretária Adjunta: Izabel Matte

Departamento de Economia e Estatística

Assessoria de Comunicação

**SECRETARIA DE ESTADO DA SAÚDE - SES**

Secretária: Arita Bergmann

Secretária-Adjunta: Ana Lucia Pires Afonso da Costa

Departamento de Gestão da Atenção Especializada

Departamento de Atenção Primária e Políticas de Saúde

Departamento de Auditoria do SUS

Departamento de Regulação Estadual

Centro Estadual de Vigilância em Saúde



Atualizado em:  
09/06/2022

