



# Acompanhamento mensal de transferências de pacientes entre Regiões

RS, Macrorregiões e Regiões Covid-19

Atualizado em 15 de setembro de 2022

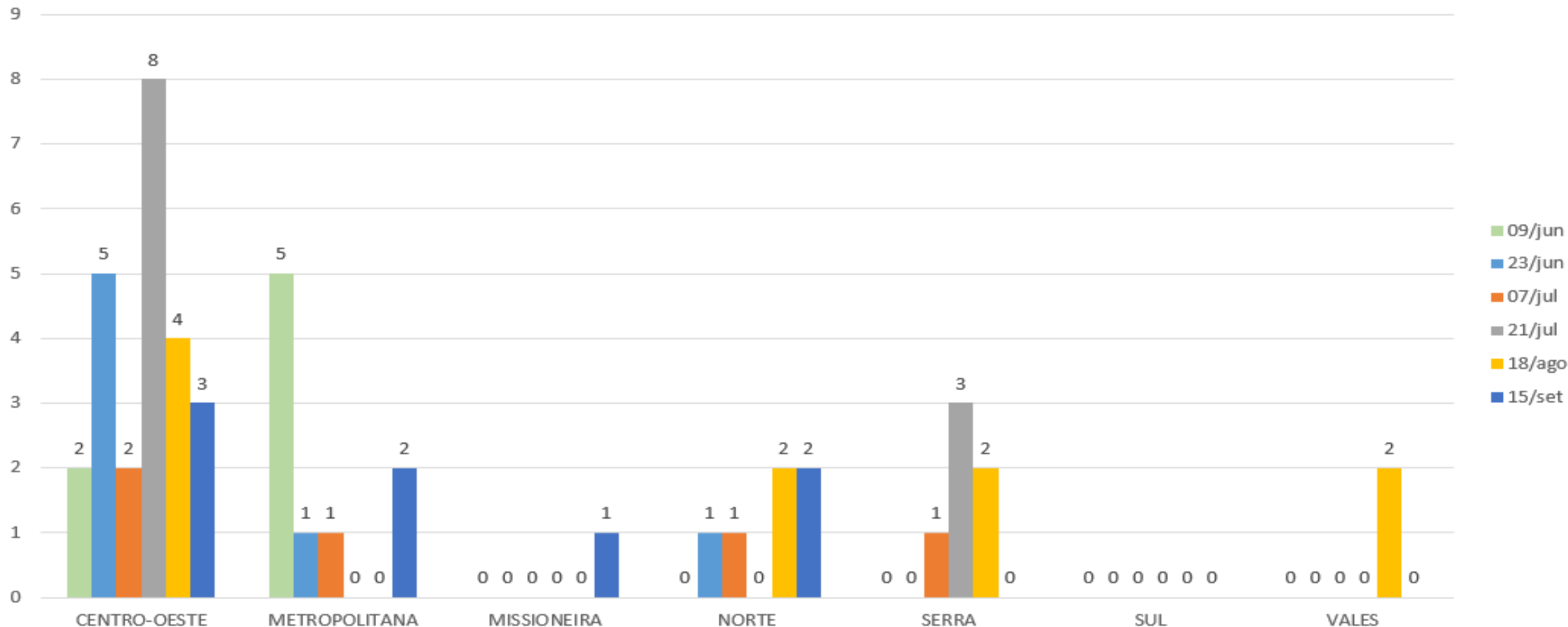
Departamento de  
Auditoria do SUS



# Hospitalizados na Macrorregião, residentes de outra Macro

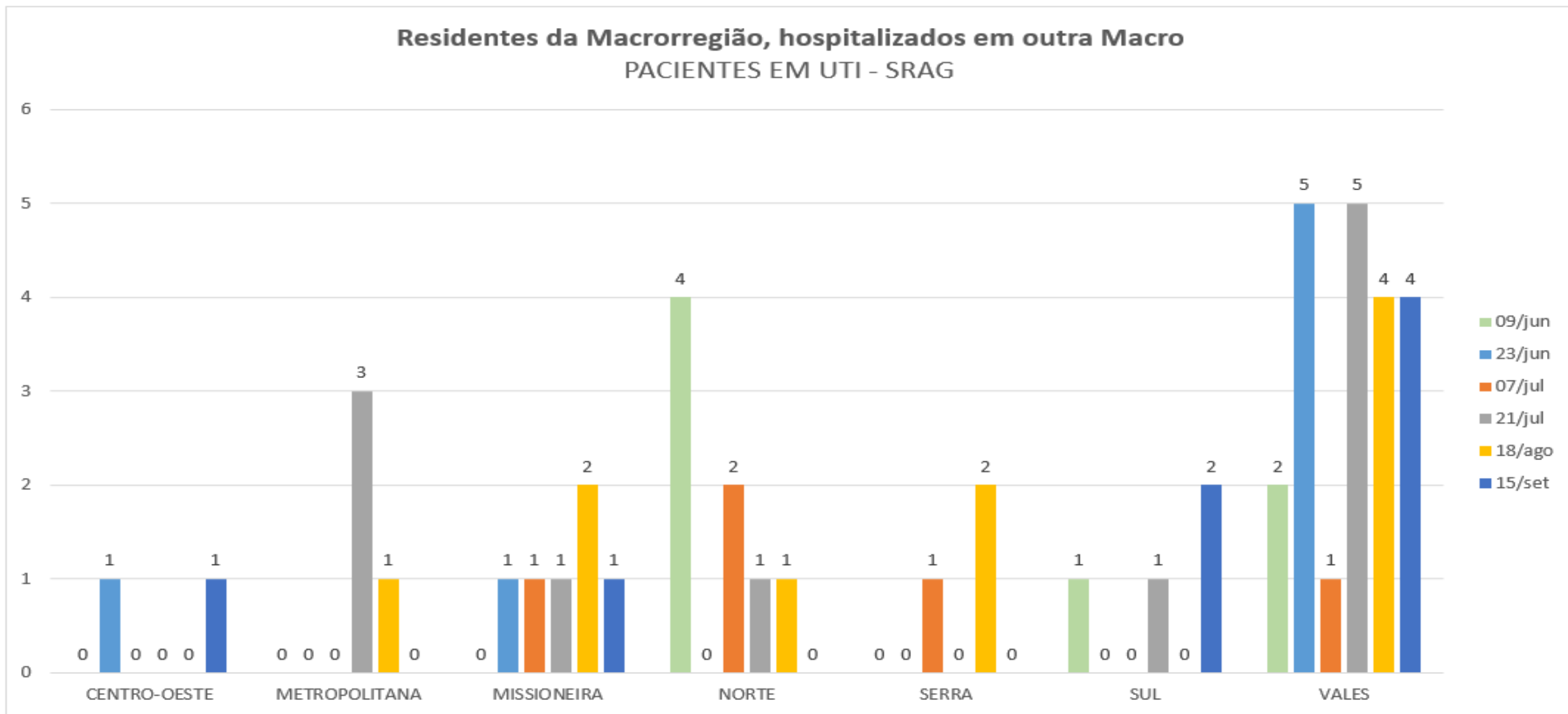
## PACIENTES EM UTI - SRAG

Hospitalizados na Macrorregião, residentes de outra Macro  
PACIENTES EM UTI - SRAG



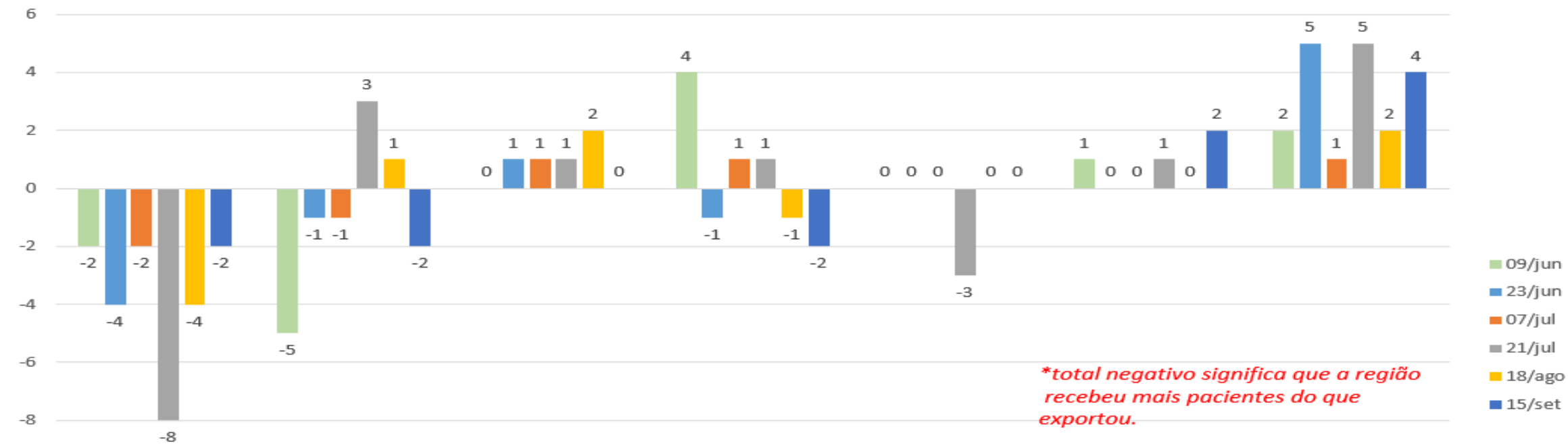
# Residentes da Macrorregião, hospitalizados em outra Macro

## PACIENTES EM UTI - SRAG



# Acompanhamento de pacientes exportados (Total\* de pacientes encaminhados para outra região)

**Acompanhamento de pacientes exportados (total\* de pacientes encaminhados para outra região)**  
PACIENTES EM UTI - SRAG

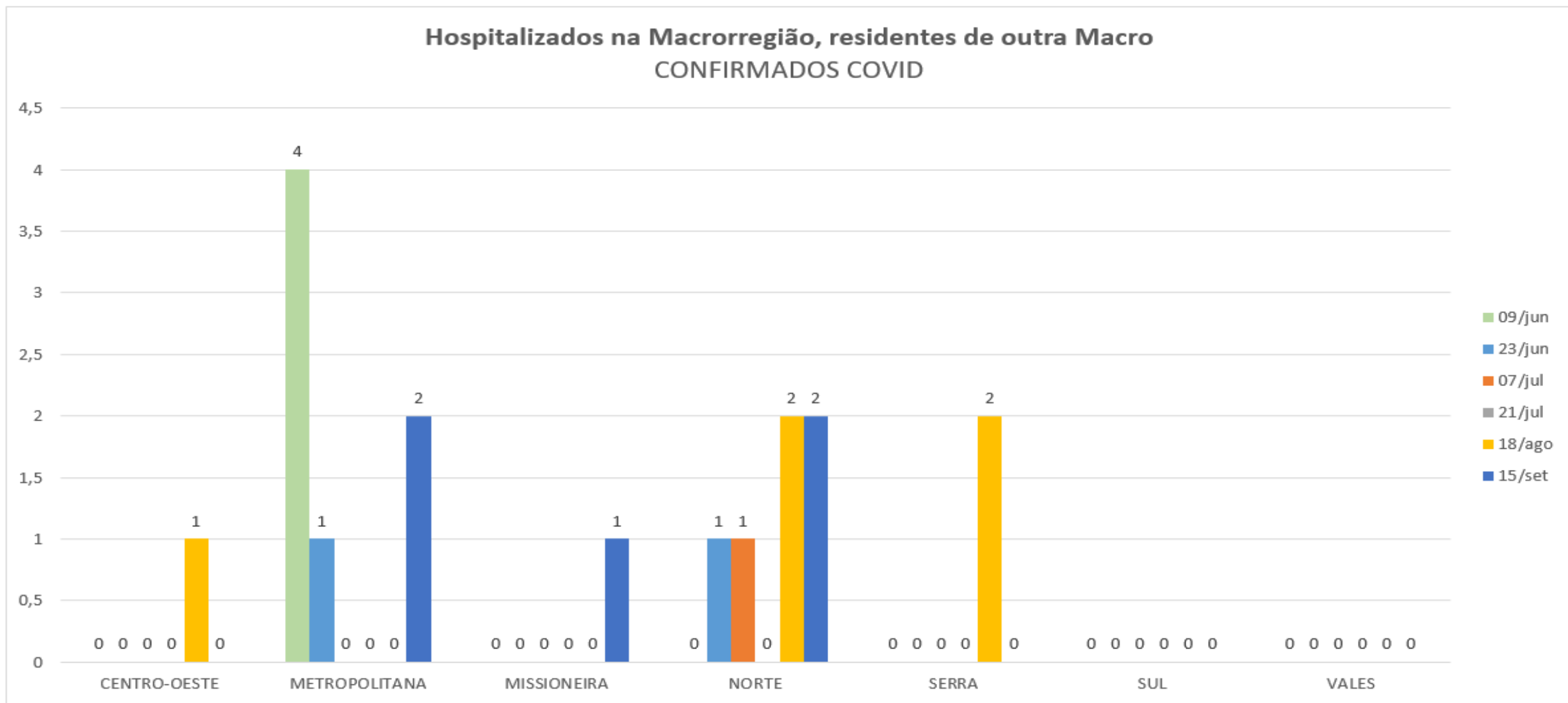


*\*total negativo significa que a região recebeu mais pacientes do que exportou.*

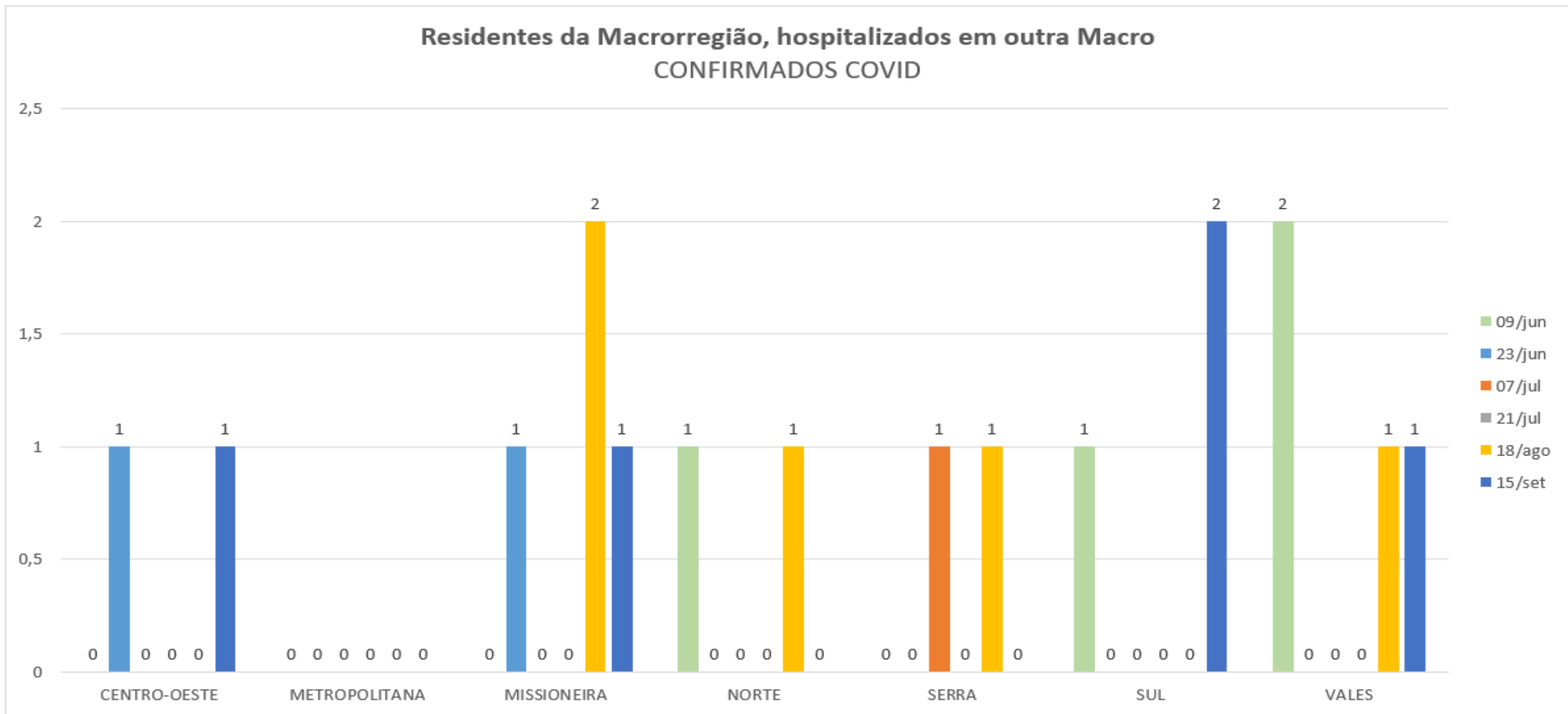
	CENTRO-OESTE	METROPOLITANA	MISSIONEIRA	NORTE	SERRA	SUL	VALES
09/jun	-2	-5	0	4	0	1	2
23/jun	-4	-1	1	-1	0	0	5
07/jul	-2	-1	1	1	0	0	1
21/jul	-8	3	1	1	-3	1	5
18/ago	-4	1	2	-1	0	0	2
15/set	-2	-2	0	-2	0	2	4



# Hospitalizados na Macrorregião, residentes de outra Macro CONFIRMADOS COVID

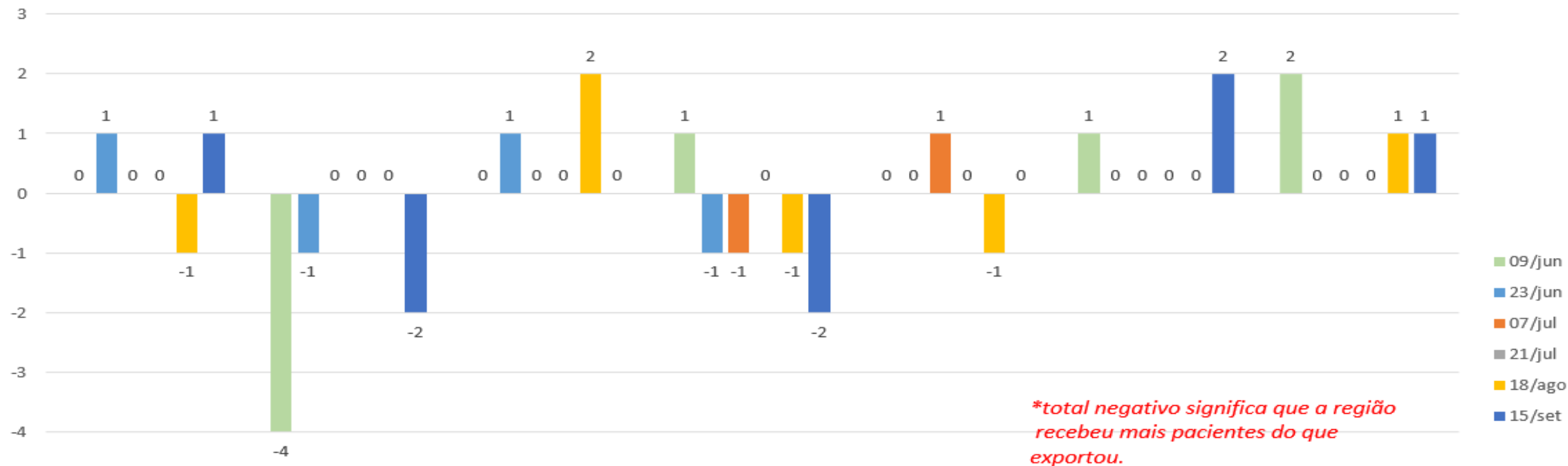


# Residentes da Macrorregião, hospitalizados em outra Macro CONFIRMADOS COVID



# Acompanhamento de pacientes exportados (Total\* de pacientes encaminhados para outra região)

Acompanhamento de pacientes exportados (total\* de pacientes encaminhados para outra região)  
Confirmados COVID

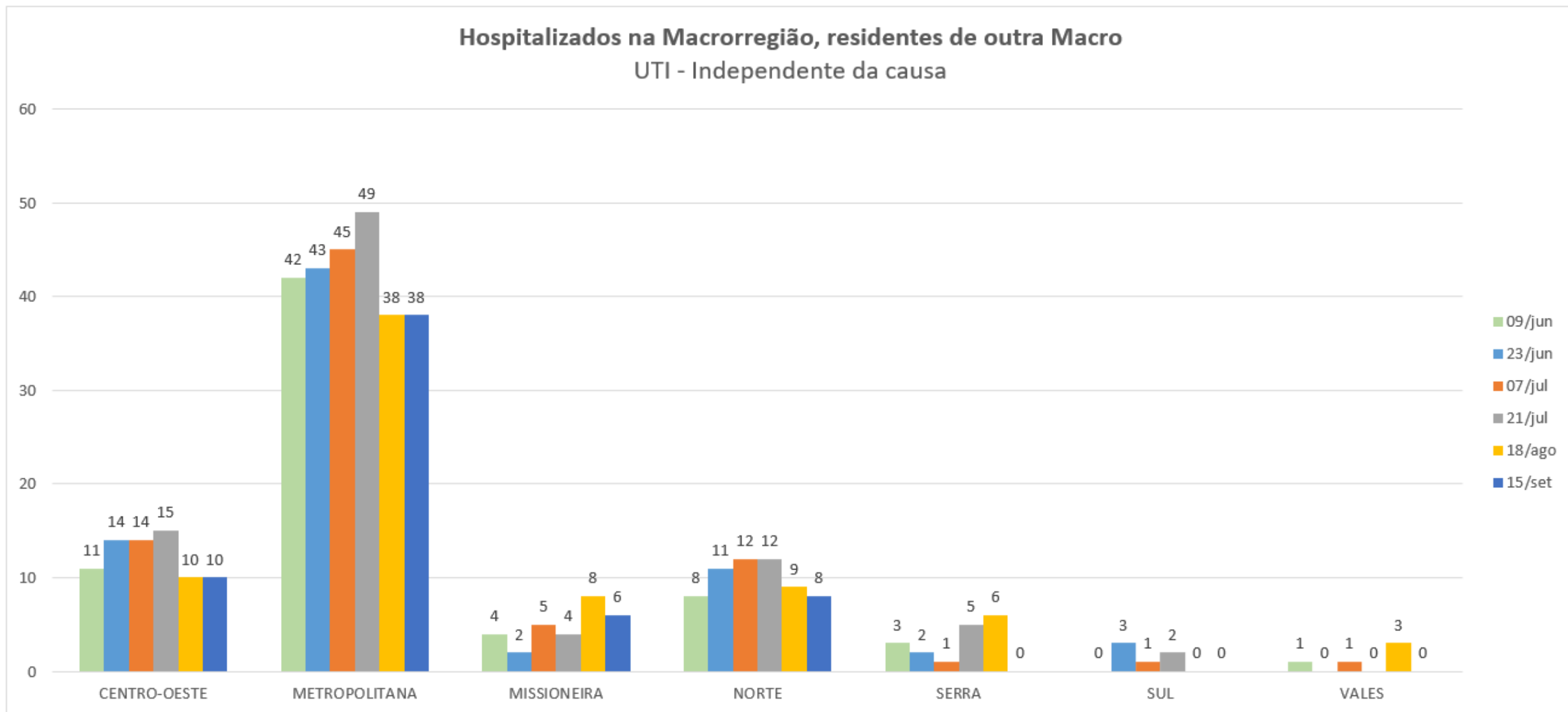


	CENTRO-OESTE	METROPOLITANA	MISSIONEIRA	NORTE	SERRA	SUL	VALES
09/jun	0	-4	0	1	0	1	2
23/jun	1	-1	1	-1	0	0	0
07/jul	0	0	0	-1	1	0	0
21/jul	0	0	0	0	0	0	0
18/ago	-1	0	2	-1	-1	0	1
15/set	1	-2	0	-2	0	2	1



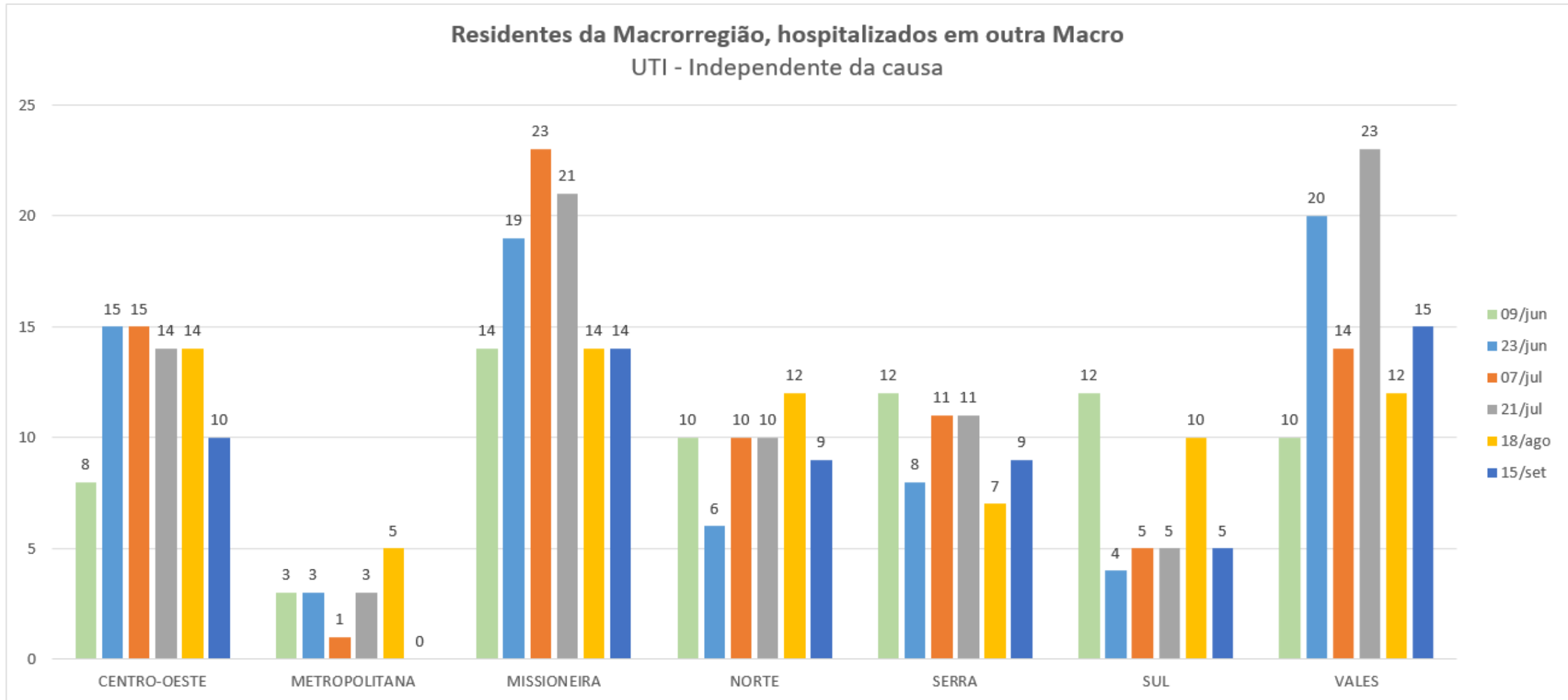
# Hospitalizados na Macrorregião, residentes de outra Macro

## UTI Independente da causa



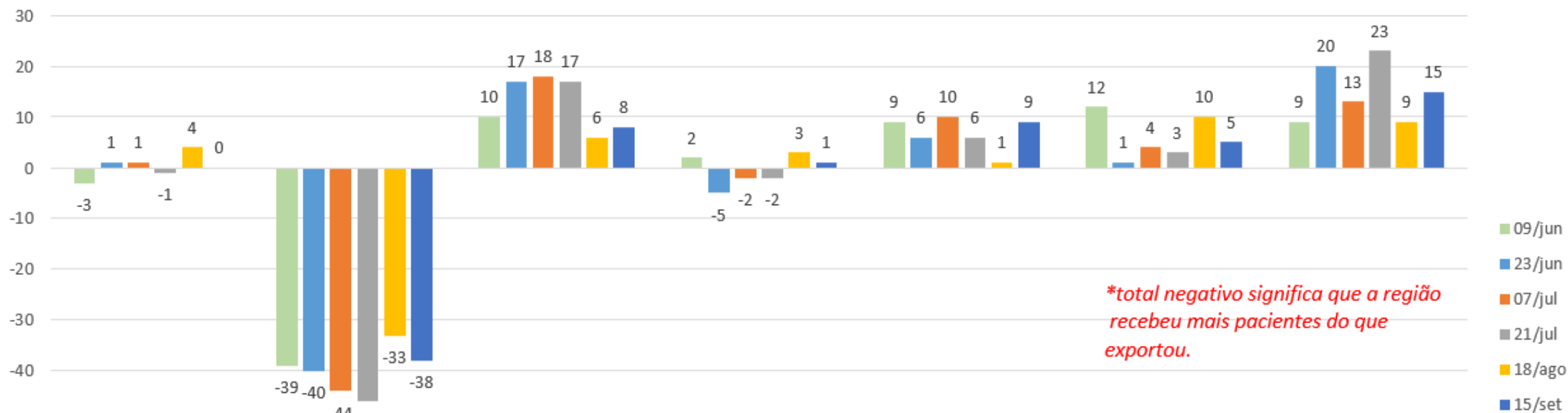


# Residentes da Macrorregião, hospitalizados em outra Macro UTI Independente da causa



# Acompanhamento de pacientes exportados (Total\* de pacientes encaminhados para outra região)

Acompanhamento de pacientes exportados (total\* de pacientes encaminhados para outra região)  
UTI - Independente da causa



	CENTRO-OESTE	METROPOLITANA	MISSIONEIRA	NORTE	SERRA	SUL	VALES
09/jun	-3	-39	10	2	9	12	9
23/jun	1	-40	17	-5	6	1	20
07/jul	1	-44	18	-2	10	4	13
21/jul	-1	-46	17	-2	6	3	23
18/ago	4	-33	6	3	1	10	9
15/set	0	-38	8	1	9	5	15

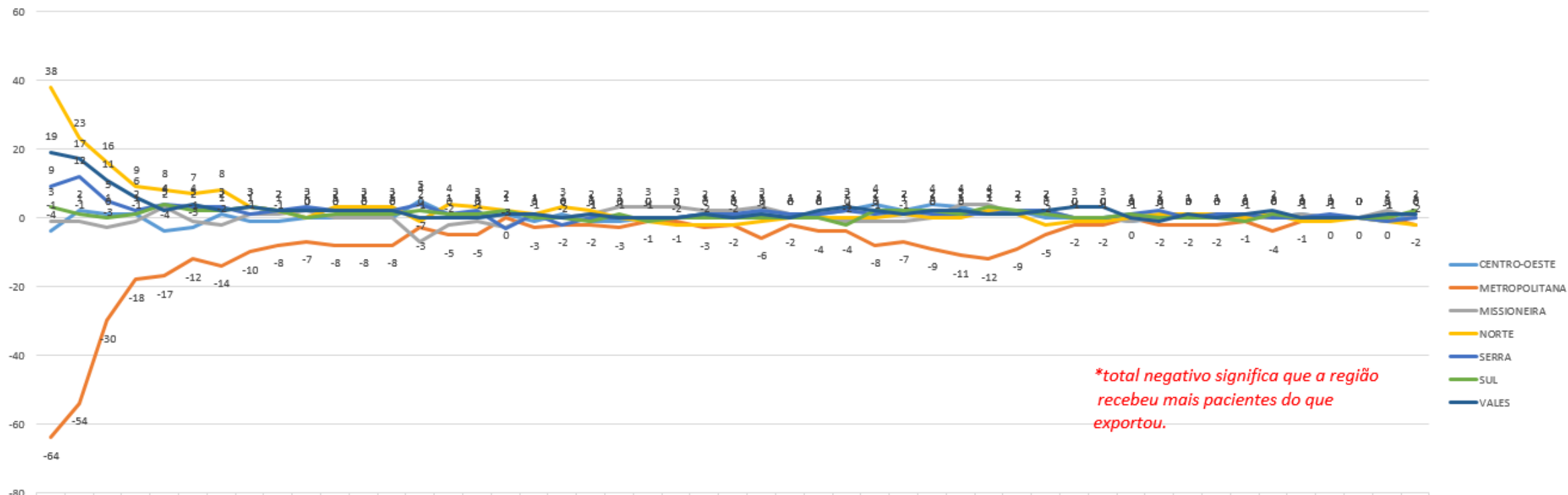






# Evolução quinzenal de pacientes exportados (Total\* de pacientes encaminhados para outra região)

Acompanhamento quinzenal de pacientes exportados (total\* de pacientes encaminhados para outra região)  
Confirmados COVID



*\*total negativo significa que a região recebeu mais pacientes do que exportou.*

	08/jul	15/jul	22/jul	29/jul	05/ago	12/ago	19/ago	26/ago	02/set	09/set	09/set	23/set	30/set	07/out	14/out	21/out	28/out	04/nov	11/nov	18/nov	25/nov	02/diz	09/diz	16/diz	23/diz	30/diz	06/jan	13/jan	20/jan	27/jan	03/fev	10/fev	17/fev	24/fev	03/mar	10/mar	17/mar	24/mar	31/mar	07/abr	28/abr	12/mai	26/mai	09/jun	23/jun	07/jul	21/jul	18/ago	15/set	
CENTRO-OESTE	-4	2	1	1	-4	-3	1	-1	-1	0	0	0	0	5	1	0	1	-1	1	-1	-1	0	0	1	1	1	0	1	2	4	2	4	3	1	2	0	0	0	-1	0	0	0	0	0	1	0	0	0	-1	1
METROPOLITANA	-64	-54	-30	-18	-17	-12	-14	-10	-8	-7	-8	-8	-8	-3	-5	-5	0	-3	-2	-2	-3	-1	-1	-3	-2	-6	-2	-4	-4	-8	-7	-9	-11	-12	-9	-5	-2	-2	0	-2	-2	-2	-1	-4	-1	0	0	0	-2	
MISSIONEIRA	-1	-1	-3	-1	3	-1	-2	1	1	2	0	0	0	-7	-2	-1	-3	1	0	1	3	3	3	2	2	3	1	0	-1	-1	-1	0	4	4	1	2	0	0	-1	0	0	0	0	0	0	1	0	0	2	0
NORTE	38	23	16	9	8	7	8	3	2	0	3	3	3	-1	4	3	2	1	3	2	0	-1	-2	-2	-2	-1	0	0	0	0	1	0	0	2	1	-2	-1	-1	0	1	1	1	0	1	-1	-1	0	-1	-2	
SERRA	9	12	5	2	4	3	3	1	2	3	2	2	2	4	1	2	-3	1	-2	0	0	0	0	1	1	2	1	1	2	1	2	1	1	1	2	2	0	0	1	2	0	1	1	0	0	1	0	-1	0	
SUL	3	1	0	1	4	2	2	3	2	0	1	1	1	2	1	1	2	0	0	-1	1	-1	0	0	0	0	0	0	-2	2	2	2	1	3	2	1	0	0	1	0	0	0	-1	1	0	0	0	0	2	
VALES	19	17	11	6	2	4	2	3	2	2	2	2	2	0	0	0	1	1	0	1	0	0	0	1	0	1	0	2	3	2	1	2	2	1	1	2	3	3	0	-1	1	0	1	2	0	0	0	1	1	



**GOVERNO DO ESTADO DO RIO GRANDE DO SUL**

Governador: Ranolfo Vieira Júnior

**GABINETE DE CRISE PARA O ENFRENTAMENTO DA EPIDEMIA COVID-19**

Coordenador: Marcelo Soares Alves

**COMITÊ DE DADOS**

Coordenador: Pedro Zuanazzi

Assessoria de Comunicação

Assessoria Técnica

**GABINETE DO GOVERNADOR**

Assessoria Técnica

**SECRETARIA DE PLANEJAMENTO, GOVERNANÇA E GESTÃO - SPGG**

Secretário: Claudio Leite Gastal

Secretária Adjunta: Izabel Matte

Departamento de Economia e Estatística

Assessoria de Comunicação

**SECRETARIA DE ESTADO DA SAÚDE - SES**

Secretária: Arita Bergmann

Secretária-Adjunta: Ana Lucia Pires Afonso da Costa

Departamento de Gestão da Atenção Especializada

Departamento de Atenção Primária e Políticas de Saúde

Departamento de Auditoria do SUS

Departamento de Regulação Estadual

Centro Estadual de Vigilância em Saúde



**GOVERNO DO ESTADO  
RIO GRANDE DO SUL**



Atualizado em:  
15/09/2022

